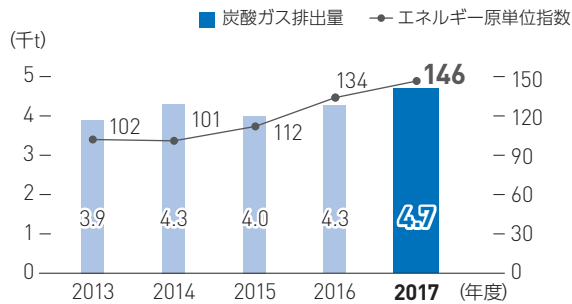


事業所、四日市合成株式会社の環境負荷の推移

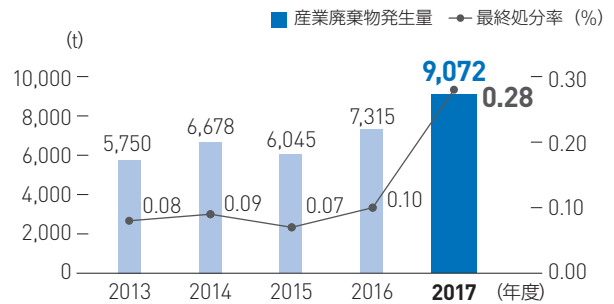
四日市事業所

● エネルギー使用量の推移



※2015年度以降は、千歳工場と霞工場の合計値

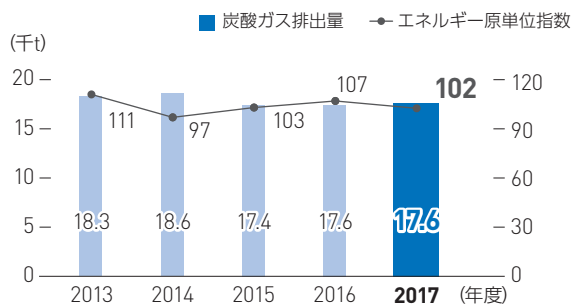
● 産業廃棄発生量・最終処分率の推移



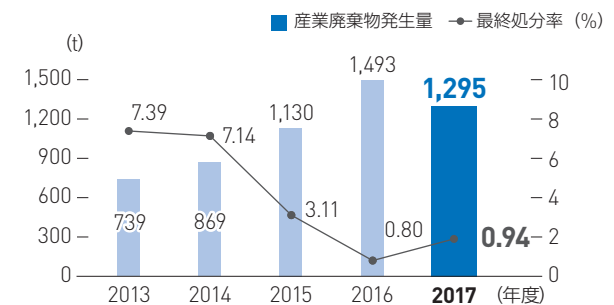
※2015年度以降は、千歳工場と霞工場の合計値

大湊事業所

● エネルギー使用量の推移

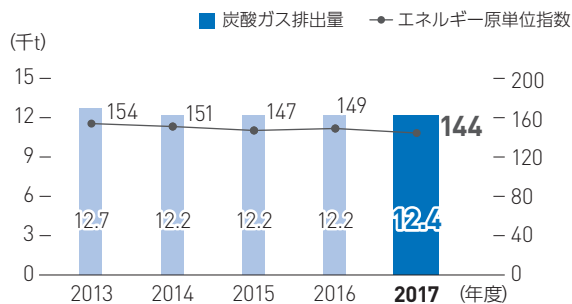


● 産業廃棄発生量・最終処分率の推移

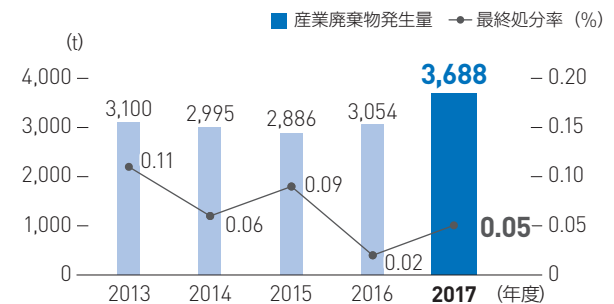


滋賀事業所

● エネルギー使用量の推移

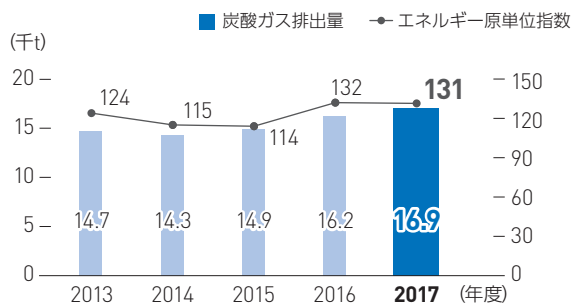


● 産業廃棄発生量・最終処分率の推移

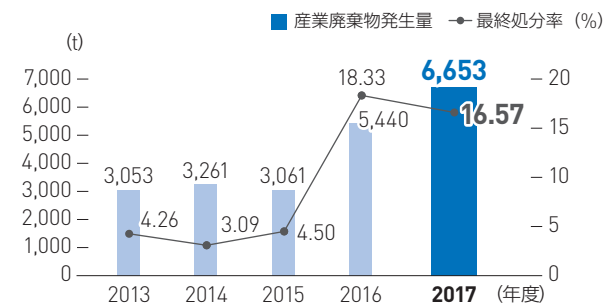


四日市合成株式会社

● エネルギー使用量の推移



● 産業廃棄発生量・最終処分率の推移



※2015年度に最終処分の状況を見直し、四日市合成の最終処分率を2012-13年度に遡って修正した。