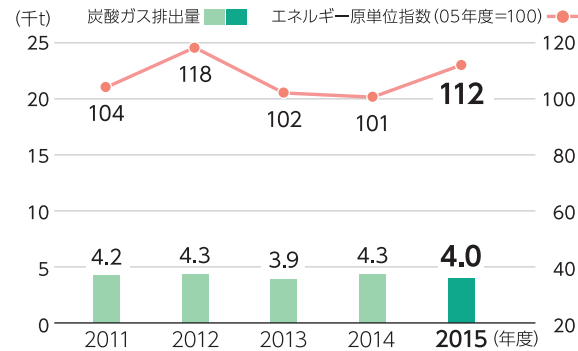


事業所、四日市合成株式会社の環境負荷の推移

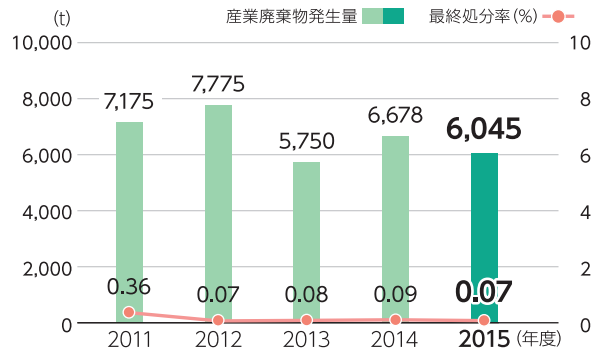
■四日市事業所

炭酸ガス排出量・エネルギー原単位の推移



※2015年度以降は、千歳工場と霞工場の合計値

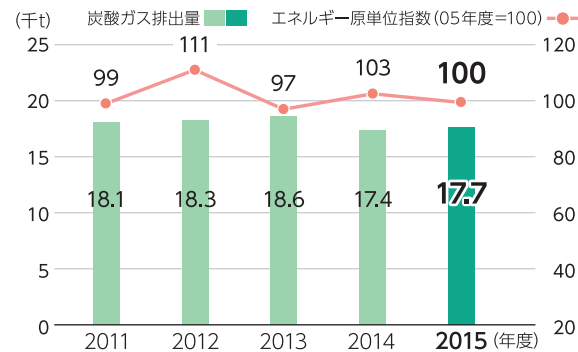
産業廃棄物発生量・最終処分率の推移



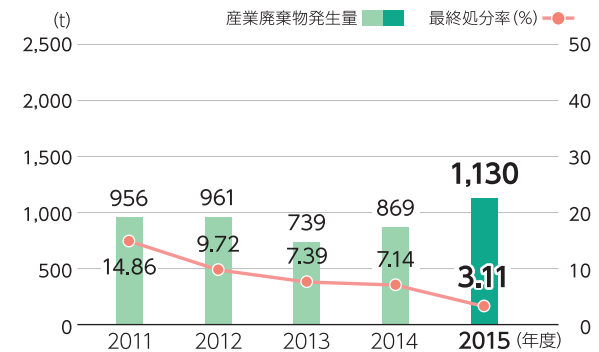
※2015年度以降は、千歳工場と霞工場の合計値

■大湊事業所

炭酸ガス排出量・エネルギー原単位の推移

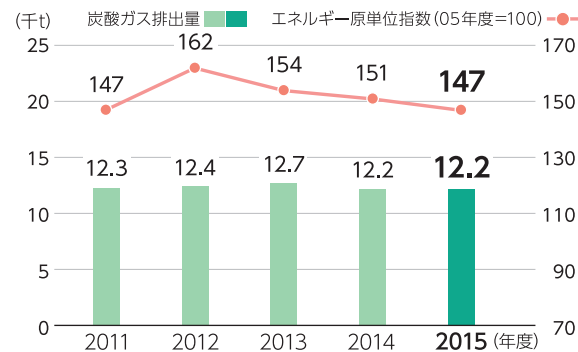


産業廃棄物発生量・最終処分率の推移

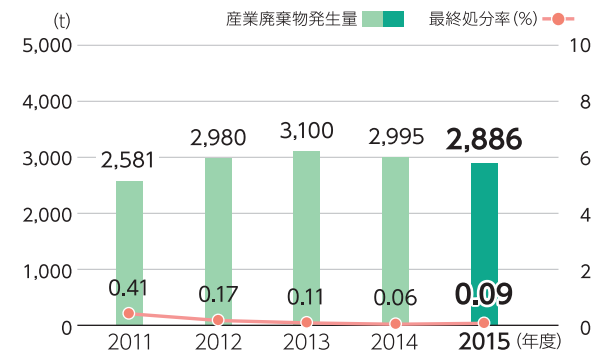


■滋賀事業所

炭酸ガス排出量・エネルギー原単位の推移

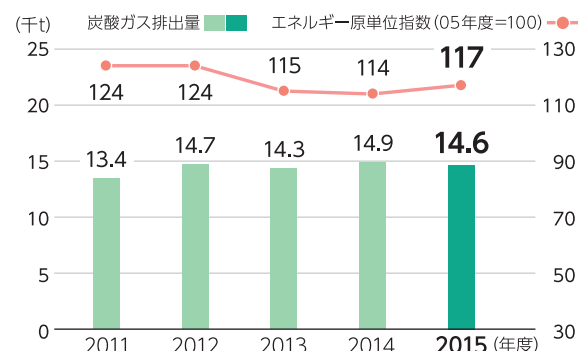


産業廃棄物発生量・最終処分率の推移

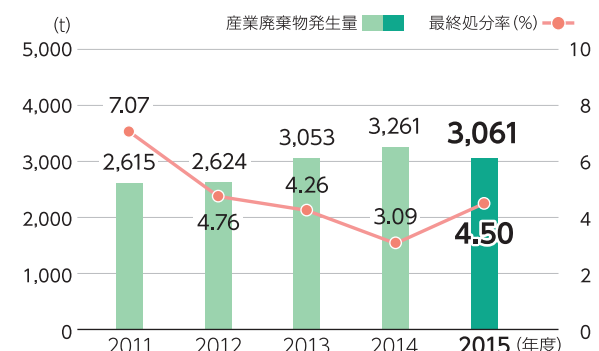


■四日市合成株式会社

炭酸ガス排出量・エネルギー原単位の推移



産業廃棄物発生量・最終処分率の推移



※2015年度に最終処分の状況を見直し、四日市合成の最終処分率を2012~13年度に遡って修正した。