

エアーケムスーパー

小規模空間向け天然系臭気中和脱臭剤

室内空間のニオイ問題を 天然系の成分で解決します

森の中は、草木のさわやかな香りに満ちています。それは生きた草木から出る成分によって、落ち葉などの腐敗臭が自然に脱臭されているからです。「エアーケムスーパー」は、この自然界の原理を応用した小規模空間向け業務用臭気中和脱臭剤です。悪臭をより強いニオイで覆い隠す芳香剤とは異なり、天然植物性精油の力で森のさわやかな空間を創り出します。



◆エアーケムスーパーの特長

天然植物性精油であらゆる悪臭に即効します。

1

「エアーケムスーパー」は、自然界の原理を応用した臭気中和脱臭剤です。天然植物性精油は安全性に優れており、ニオイの中和相殺作用によって、あらゆる悪臭に効果を発揮します。

より強いニオイで覆い隠す芳香剤とは異なります。

2

薬品の強いニオイで覆い隠すマスキング剤ではありません。「臭気中和脱臭」の原理を使った「エアーケムスーパー」は、ニオイの中和相殺作用により確実にニオイの感覚レベルを下げるができます。

小型・軽量でも、効果は1カ月持続します。

3

小型・軽量で扱いやすいソリッド（固形）タイプの臭気中和脱臭剤ですが、効果は1カ月持続します。設備も必要なく、省スペース低コストで使うことができます。

インテリア調フォルムのキャビネットも用意。

4

ニオイを取るだけでなく、より快適な空間にもこだわりインテリア調のキャビネットを用意。店舗やオフィスにもマッチした外観で、おしゃれな空間づくりを演出します。

使用方法

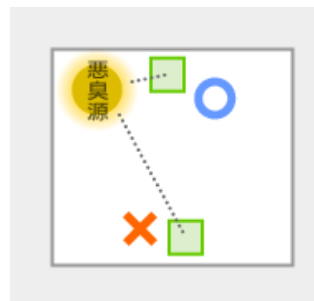
容器蓋材のアルミフィルムを剥がして「エアーケム キャビネット」にセットしてください。通常はキャビネットの下段に1個セットしてください。悪臭が強い場合は上下2段にそれぞれ1個ずつセットしてください。キャビネット1台の有効面積は約10m²です。広い場所や悪臭が強すぎる場合は、キャビネットを増設してください。



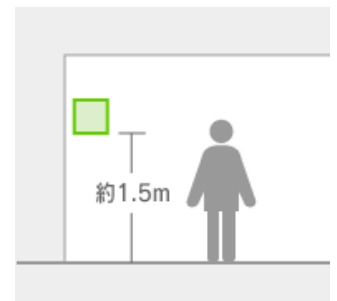
エアーケム キャビネット
W130×H180×D70mm



効果的な設置場所



1. 悪臭の発生源に近く
臭気の強いところ




2. 高さは約1.5mの位置



3. 部屋の中央部もしくはは入口寄り



4. 換気扇や暖房機、窓などから
離れたところ



エアーケムの脱臭原理

特定の有機物質を相互に適度に組み合わせると、それぞれのニオイが中和相殺され、感覚レベルが低減するという仕組みを応用したのが「エアーケム」の脱臭原理です。

実施例



トイレ




更衣室



病室

主要製品一覧

種 類		用 途	荷 姿	購 入 第一工業製薬のオンライン販売サイトへ (別ページで開きます)
あらゆる臭いの脱臭に エアーケムスーパー ゴールド		病院、診療所、社会福祉施設、 レストラン、厨房、 オフィス、ロッカーなど	60g×50個入	▶ 第一工業製薬onlineで購入
特に強い悪臭に エアーケムスーパー レッド		トイレ、化粧室、医療施設、 汚物処理室、人工透析室など		▶ 第一工業製薬onlineで購入
動物臭などの脱臭に エアーケムスーパー ブルー		強い臭いの病室、ペットショップ、 動物病院、飼育舎、 ペット臭の発生する場所など		▶ 第一工業製薬onlineで購入
エアーケムキャビネット		上記の各用途に	25台入	▶ 第一工業製薬onlineで購入

*新規会員登録がまだの方はご登録が必要となります
*ログアウトをされた方は再度ログインをお願いします

取 扱 い 上 の 注 意

直射日光の当たる場所を避け、涼暗所に保管して下さい。

お 願 い

- この資料に記載しているデータは、当社の実験的試験資料に基づくものですが、実際の現場使用結果を保証するものではありません。現場での使用に当たっては事前に使用条件、使用方法およびこれらの条件下での効果をご確認ください。
- 記載内容は、新しい知見などにより、改正されることがあります。