



2026年3月期 第1四半期 決算説明資料

2025年7月29日



証券コード：4461（東証プライム）
第一工業製薬株式会社

- 1. 2026年3月期 第1四半期 連結決算** **P.3**
- 2. 2026年3月期 通期 業績見通し** **P.12**



1. 2026年3月期 第1四半期 連結決算

連結 業績の概要（前期比較）



増収増益：電子材料及び電池材料の販売増加により増収増益を達成

(単位：百万円)

	25/3月期 第1Q累計	26/3月期 第1Q累計	前期比増減	
			金額	増減率
売上高	17,531	19,046	1,514	8.6%
営業利益	1,058	1,723	665	62.8%
経常利益	1,194	1,689	494	41.4%
親会社株主に帰属する 四半期純利益	608	984	375	61.7%

増収  **売上高**：低誘電樹脂及び新規電池材料の販売が伸長

増益  **営業利益**：第1Qは売上高伸長により過去最高益を達成

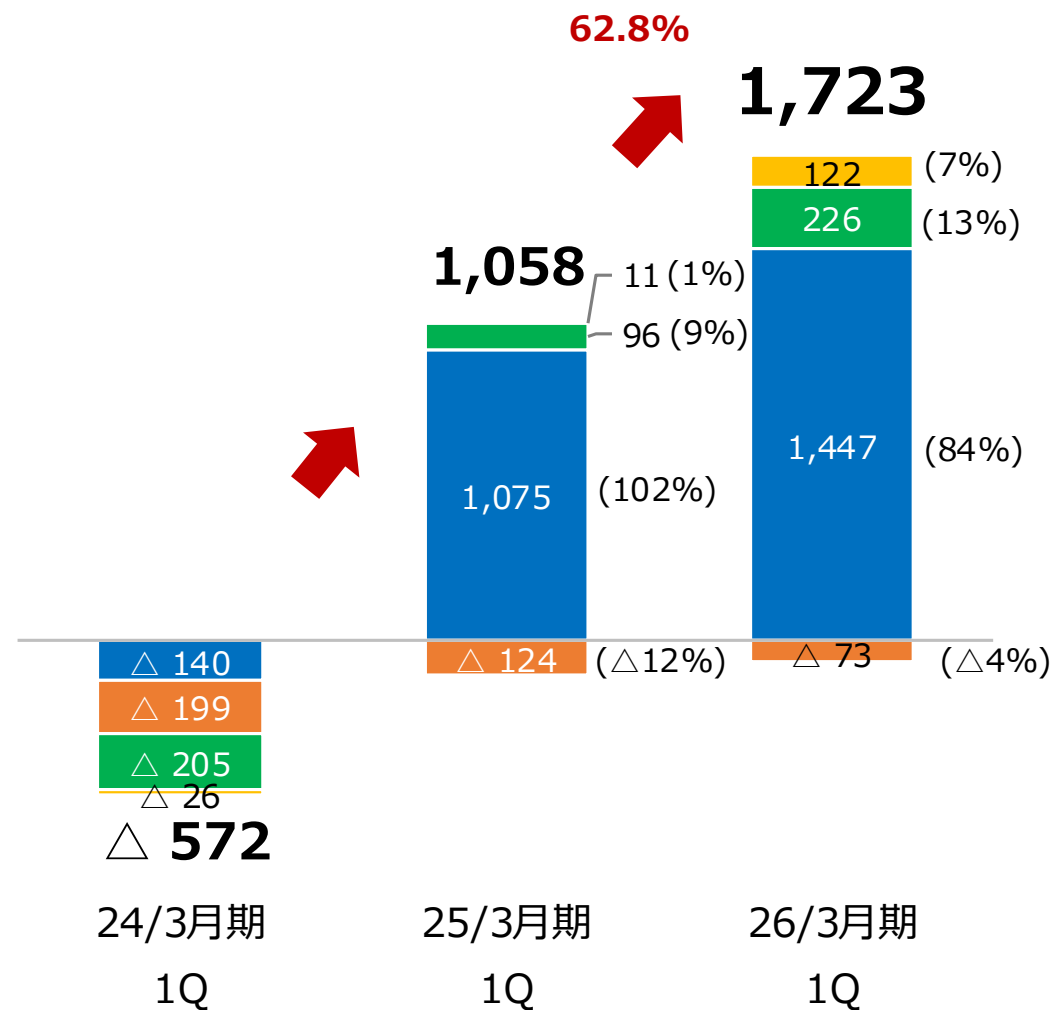
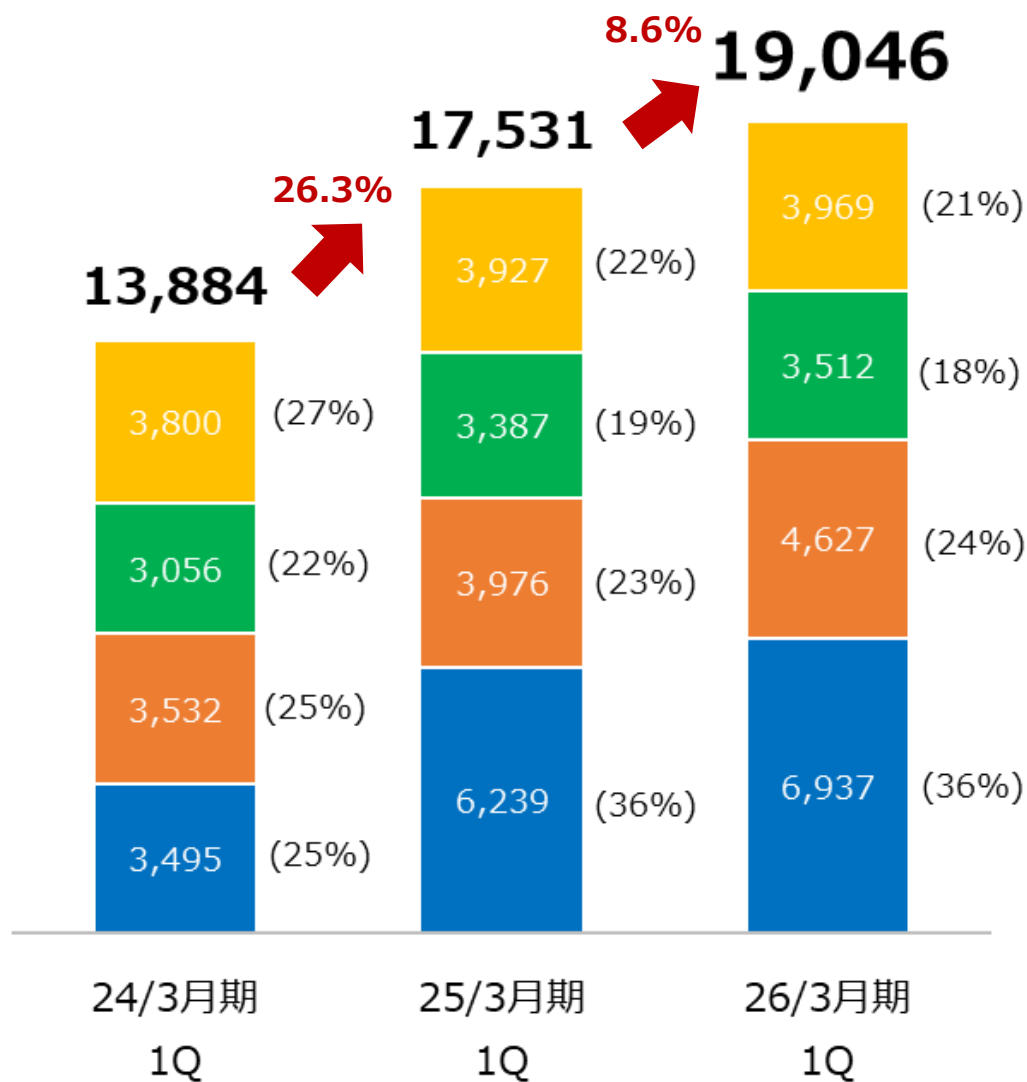
連結 セグメント別構成比の推移



売上高

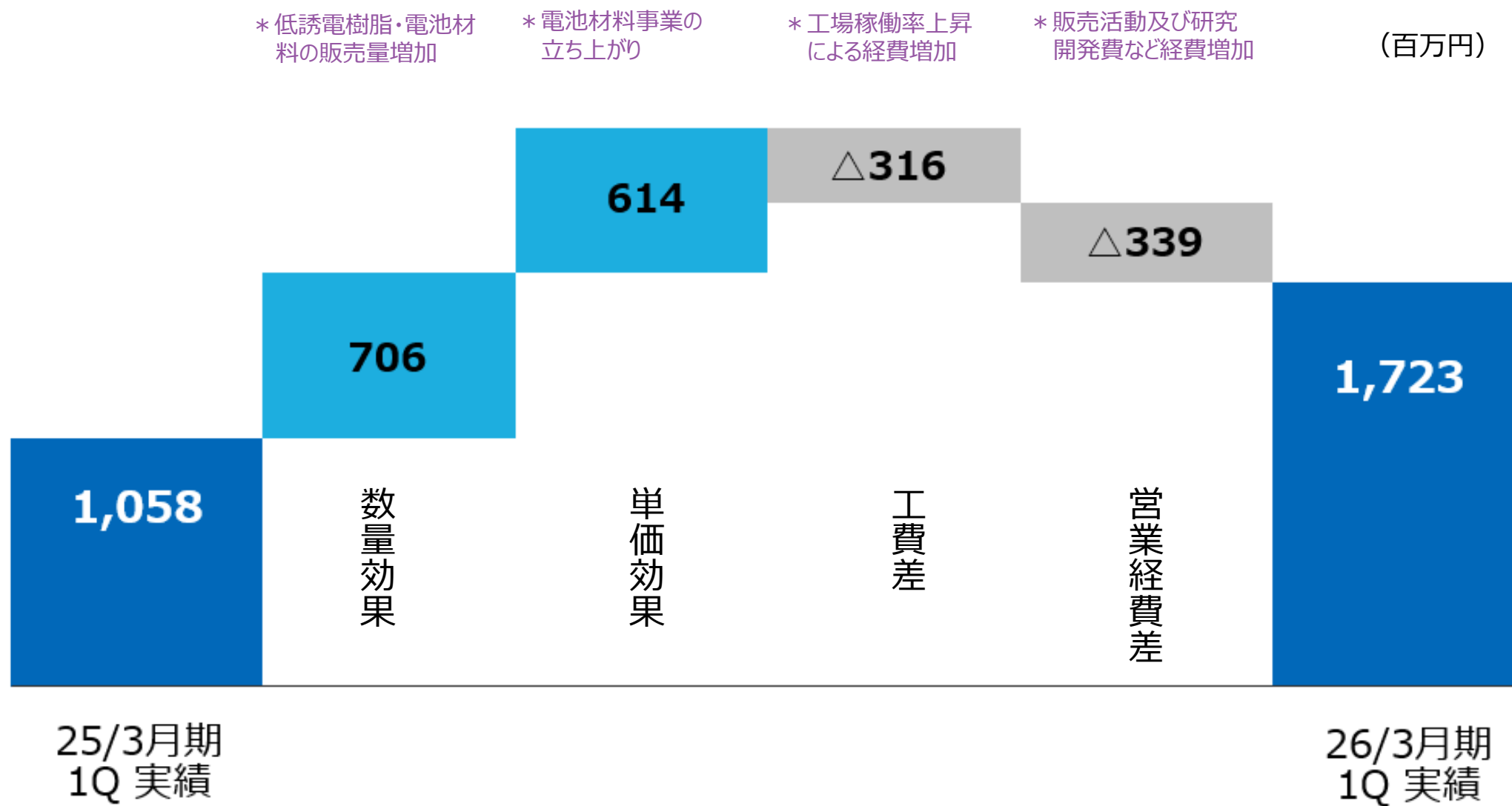
営業利益

() : 構成比
(百万円)

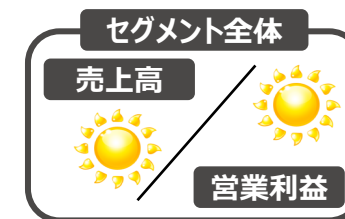


■ 電子・情報 ■ 環境・エネルギー ■ ライフ・ウェルネス ■ コア・マテリアル

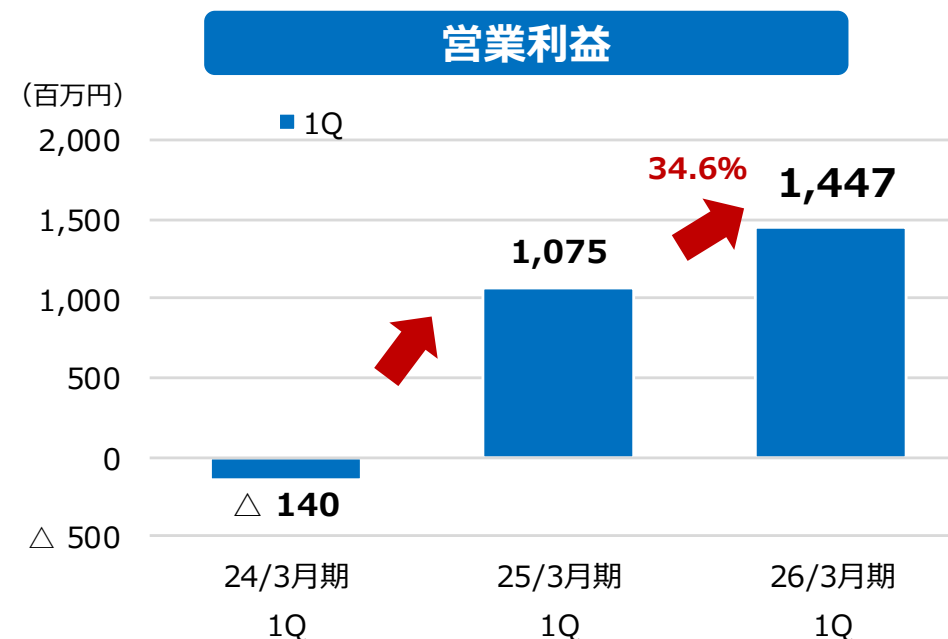
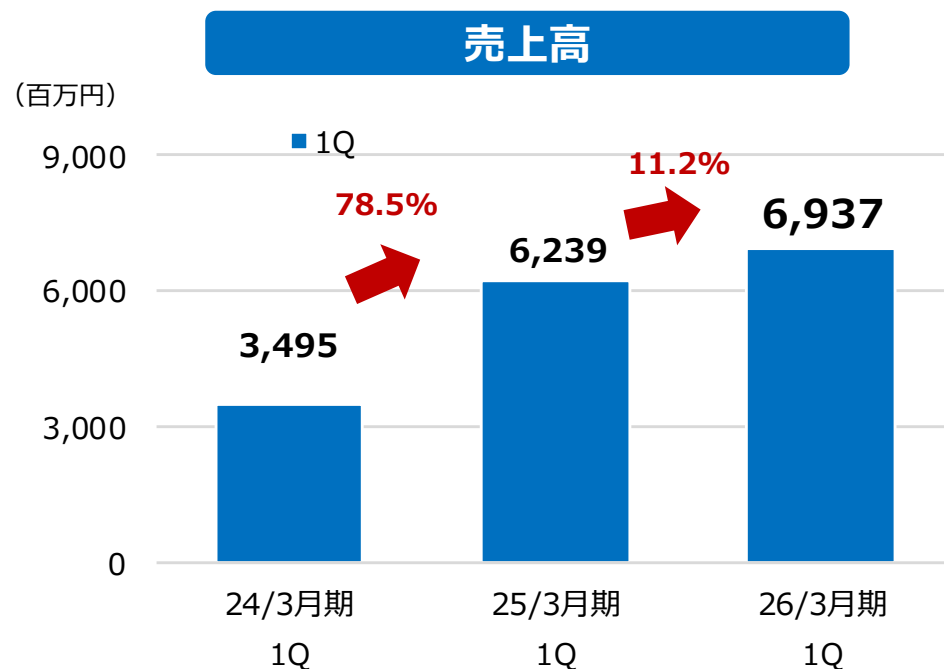
2026年3月期第1四半期 営業利益増減分析



連結 セグメント業績 電子・情報



IT・電子部品の付加価値を高める高機能材料を提供




売上高：総じて大幅に伸長

- 低誘電樹脂：大幅に伸長
- 難燃剤：低調に推移
- 特殊界面活性剤：低調に推移

営業利益：増益

- 売上高が伸長

低誘電樹脂



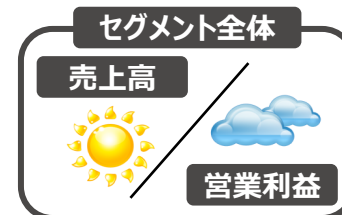
難燃剤



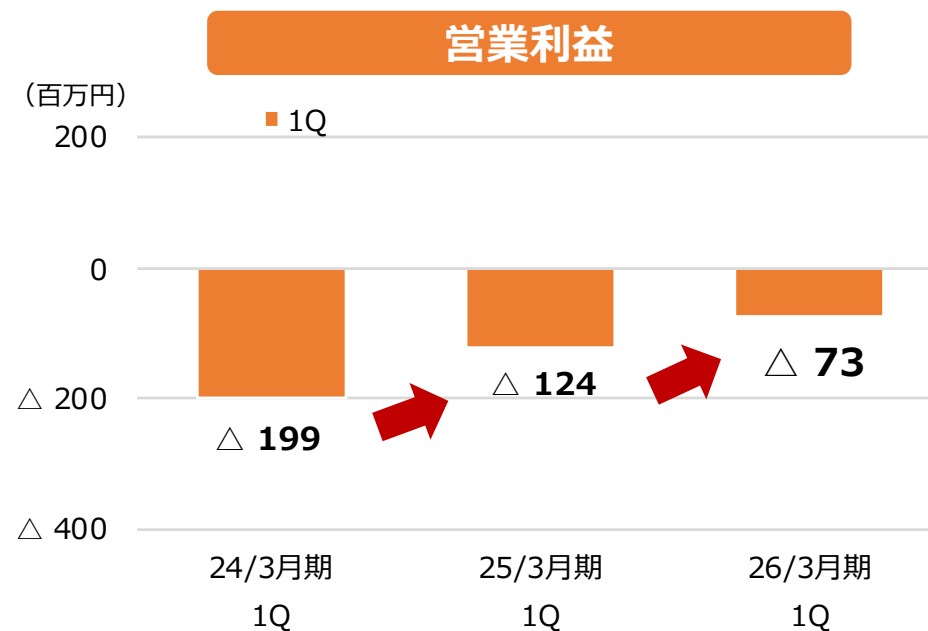
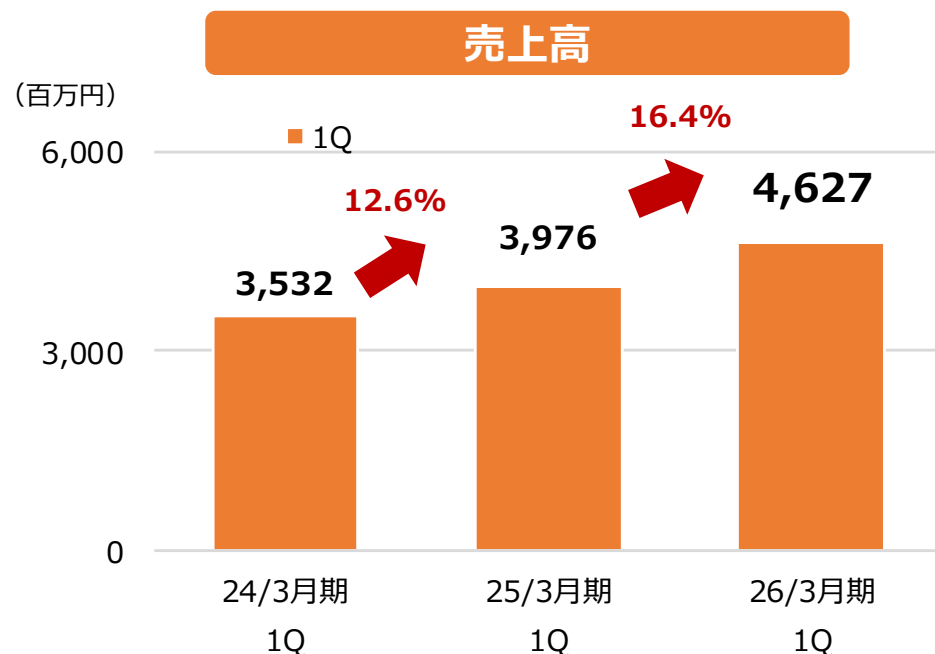
特殊界面活性剤



連結 セグメント業績 環境・エネルギー



環境負荷低減とエネルギー分野を支える製品を提供




売上高：総じて大幅に伸長

- 電池用材料:大幅に伸長
- 基板用封止材:大幅に伸長
- 太陽電池用途:国内で大幅に伸長
海外で低調に推移


営業利益：営業損失

- 売上高は伸長
- 営業経費が増加


電池材料



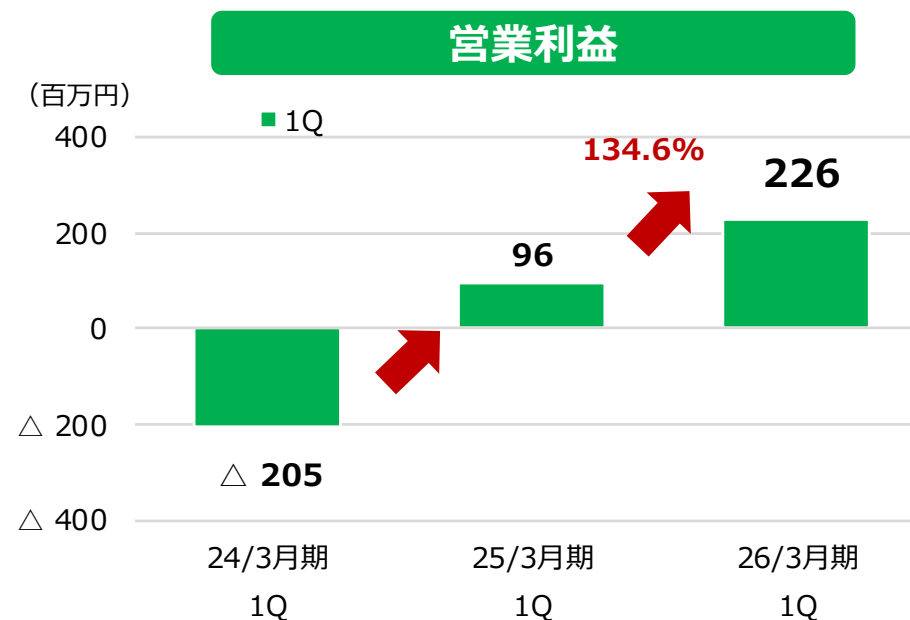
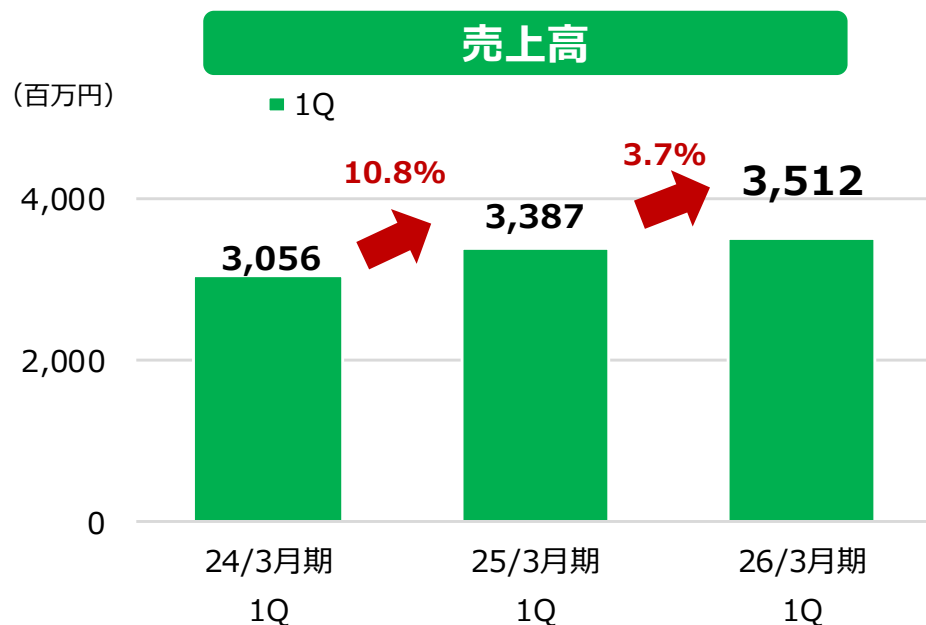
基板用封止材



太陽電池用途



健康で快適な社会づくりに貢献する技術や機能性材料を提供



売上高：総じて堅調に推移

- 石鹼洗剤用途：低調に推移
- 食品用途：国内・海外で堅調に推移
- 香粧品用途：堅調に推移

営業利益：増益

- 海外事業の採算性改善に伴い増益

石鹼洗剤用途



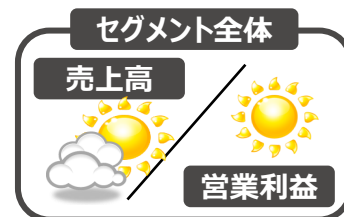
食品用途



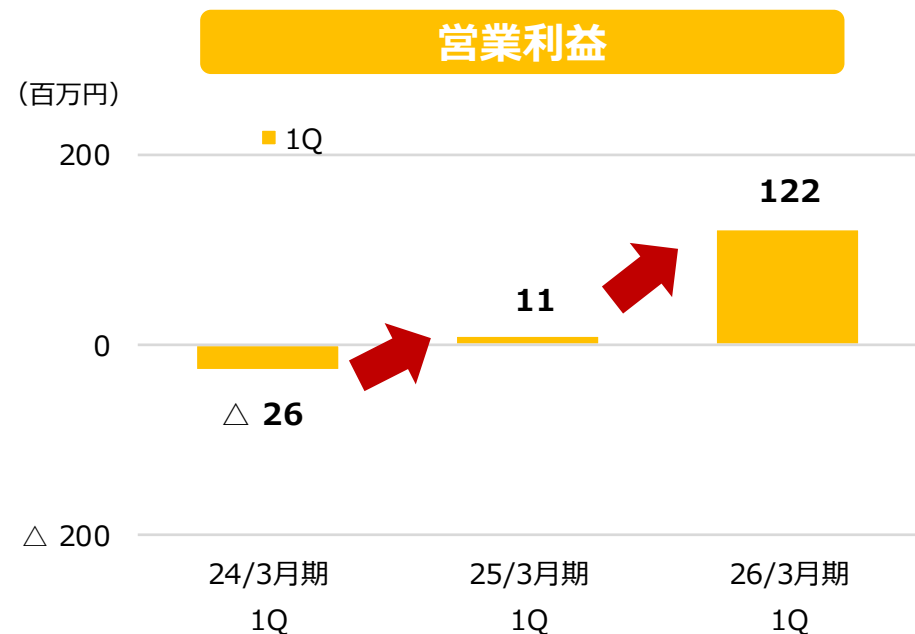
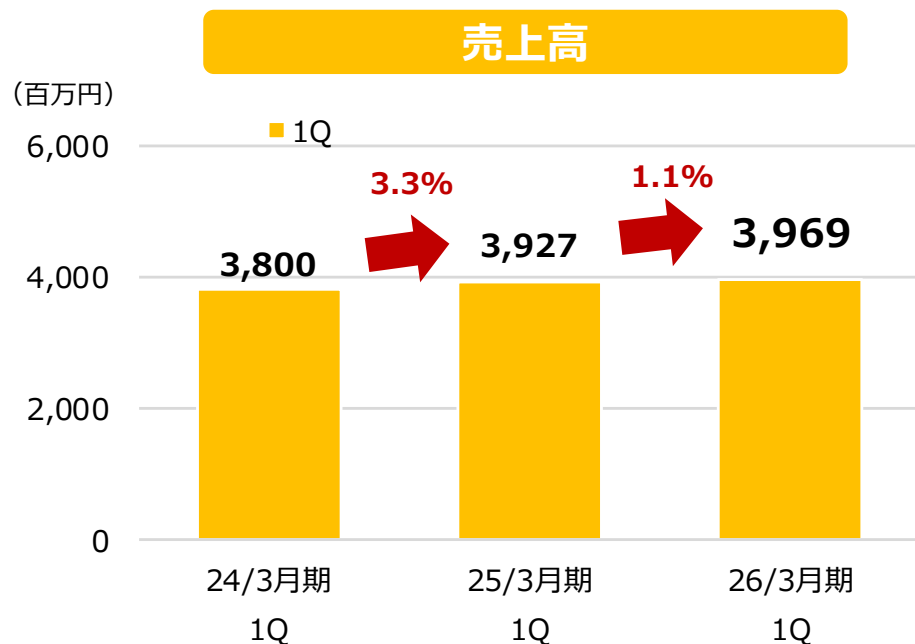
香粧品用途



連結 セグメント業績 コア・マテリアル



多様な産業分野で機能性と利便性を高める素材を提供




売上高：総じて堅調に推移

- 土木・建築用途：堅調に推移
- プラスチック用難燃剤：堅調に推移


営業利益：増益

- 高付加価値品の売上高増加

土木用薬剤:岩盤固結



プラスチック用難燃剤



連結 連結比較貸借対照表の概要



(単位：百万円)

	2025年 3月末	2025年 6月末	増減額		2025年 3月末	2025年 6月末	増減額
流動資産	57,247	54,776	△ 2,471	流動負債	26,532	25,693	△ 839
現預金	16,751	15,436	△ 1,315	仕入債務	13,985	13,005	△ 979
売上債権	22,159	21,371	△ 788	有利子負債	6,824	7,041	217
棚卸資産	15,900	15,700	△ 199	その他	5,723	5,646	△ 77
その他	2,435	2,268	△ 167	固定負債	26,075	24,602	△ 1,473
固定資産	39,865	39,412	△ 452	有利子負債	24,526	22,940	△ 1,586
有形固定資産	31,398	30,824	△ 574	その他	1,549	1,662	113
無形固定資産	250	273	22	負債合計	52,608	50,295	△ 2,312
投資・その他の資産	8,215	8,315	99	純資産	44,504	43,893	△ 611
合 計	97,113	94,188	△ 2,924	合 計	97,113	94,188	△ 2,924



2. 2026年3月期 通期 業績見通し

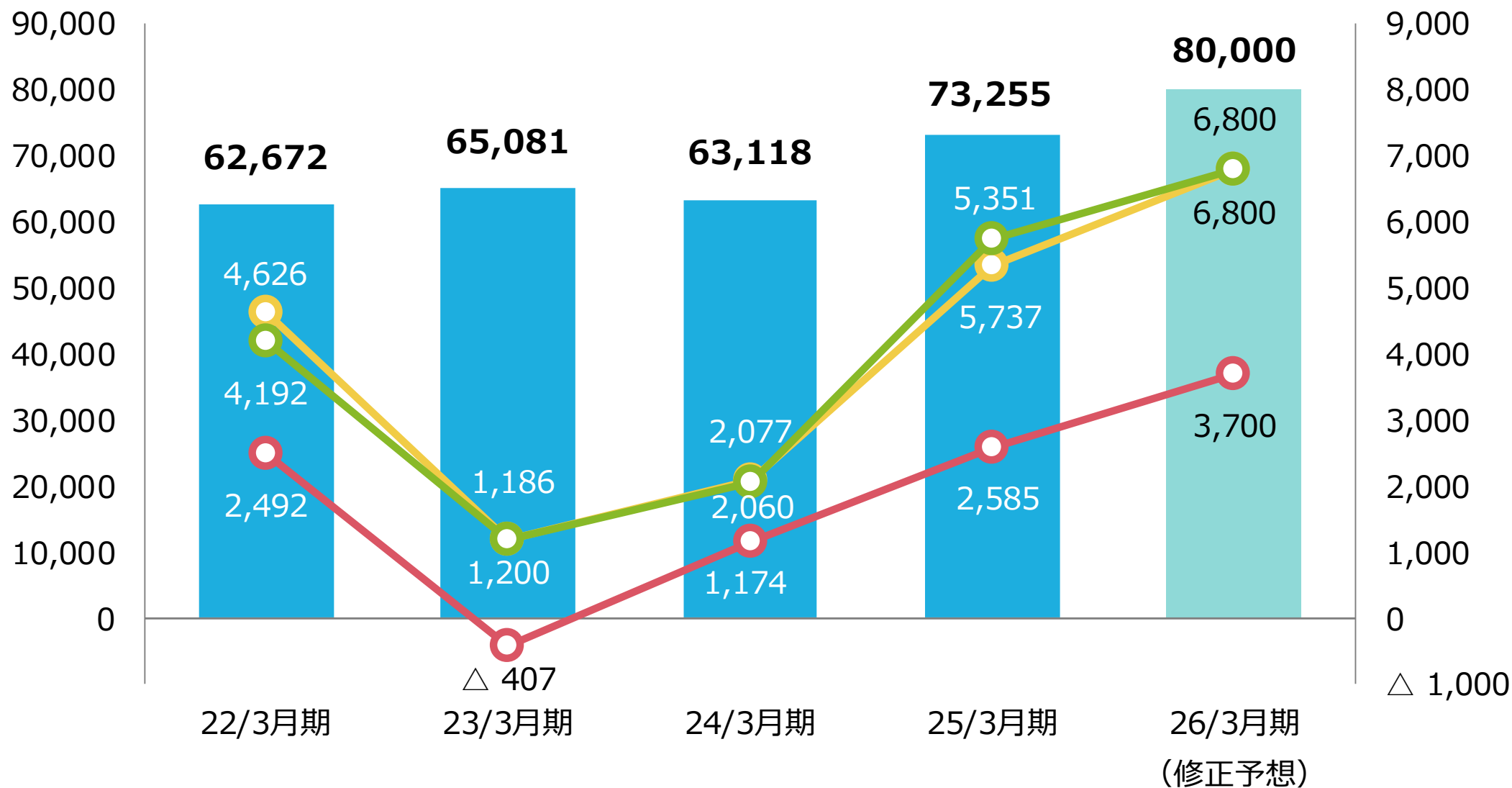
連結 連結業績推移および予想



(単位：百万円)

【売上高】

【利益】



売上高 営業利益 経常利益 親会社株主に帰属する当期純利益

連結 当社を取り巻く環境(市況)



分野	状況	2026年 3月期
自動車・二輪	・二輪向けは海外で堅調な需要を維持も、四輪向けは持ち直し傾向	
情報通信	・ハイエンドサーバ向け需要は引き続き強い	
インフラ (公共工事)	・大型予定物件は堅調に推移するとともに、高利益品も堅調	
ディスプレイ	・大型・高解像度のハイエンドTVは需要増 ・モバイル端末は堅調も、買い替えサイクルが延び成長鈍化	
家電・住宅建材 (難燃剤)	・需要は引き続き低調 ・臭素・難燃剤価格は需給以外に原料面からも更に下落し低位維持	

具体的な対策

- ①新規案件及び不透明な需要への機敏な生産対応
- ②営業・研究活動の加速による既存市場の横展開、次世代品の開発
- ③原材料及び固定費上昇への継続的な対応（価格転嫁）

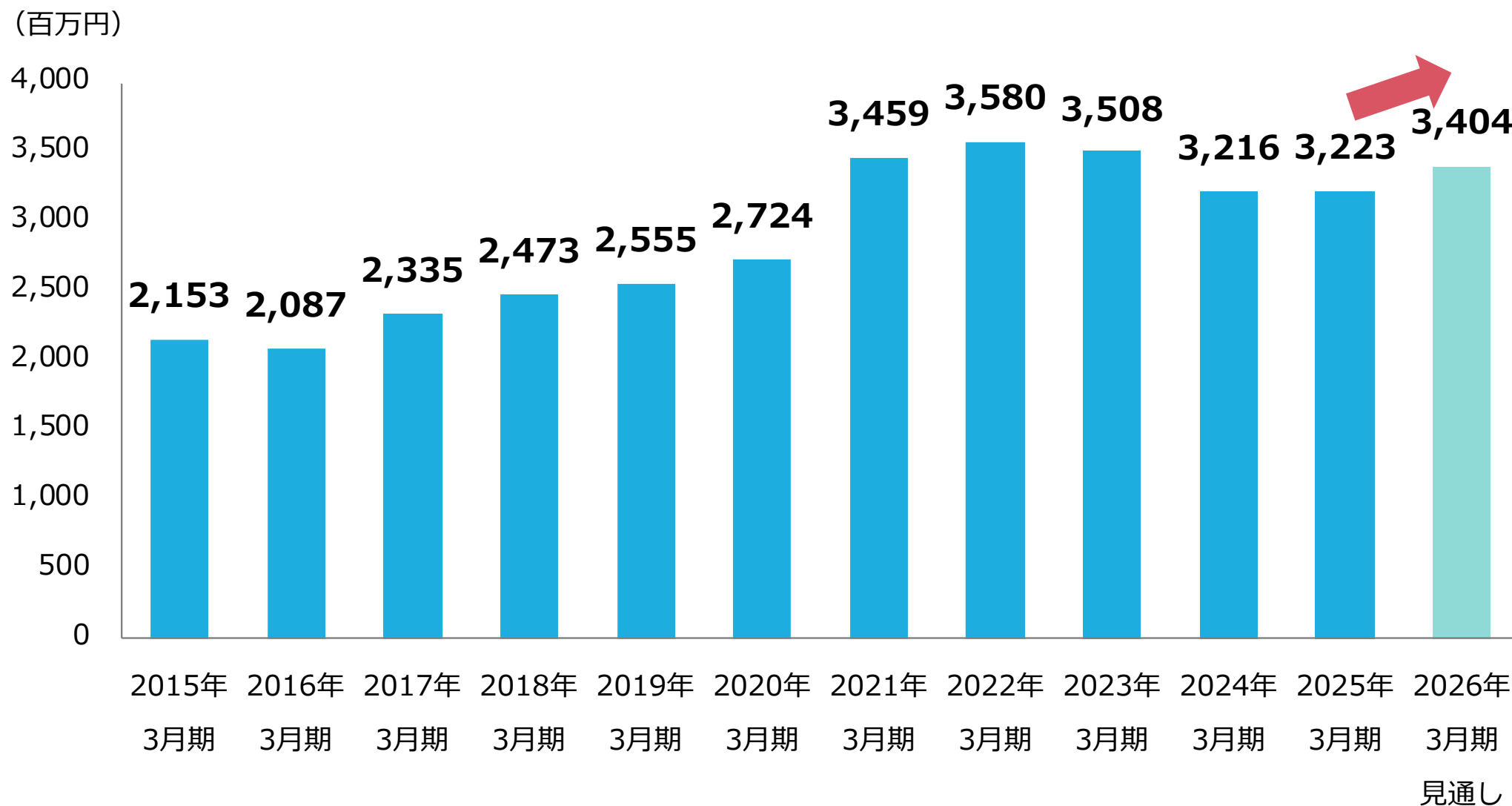
セグメント 単位：百万円	2025年3月期（実績）					2026年3月期（予想）					前期比増減	
	上半期		下半期	通期	構成比 （%）	上半期		下半期 （予想）	通期 （予想）	構成比 （%）	金額	増減率 （%）
	1Q	2Q				1Q （実績）	2Q （予想）					
電子・情報	6,239	6,386	12,434	25,060	33	6,937	7,263	16,000	30,200	38	5,140	21
環境・エネルギー	3,976	4,379	10,494	18,850	26	4,627	4,973	10,000	19,600	25	750	4
ライフ・ウェルネス	3,387	3,419	6,970	13,778	19	3,512	3,588	7,400	14,500	18	722	5
コア・マテリアル	3,927	3,714	7,924	15,566	21	3,969	4,130	7,600	15,700	19	134	1
合 計	17,531	17,899	37,824	73,255	100	19,046	19,954	41,000	80,000	100	6,745	9

※2025年3月期(実績)セグメント別の2Q及び下半期の値は、参考値となっております。

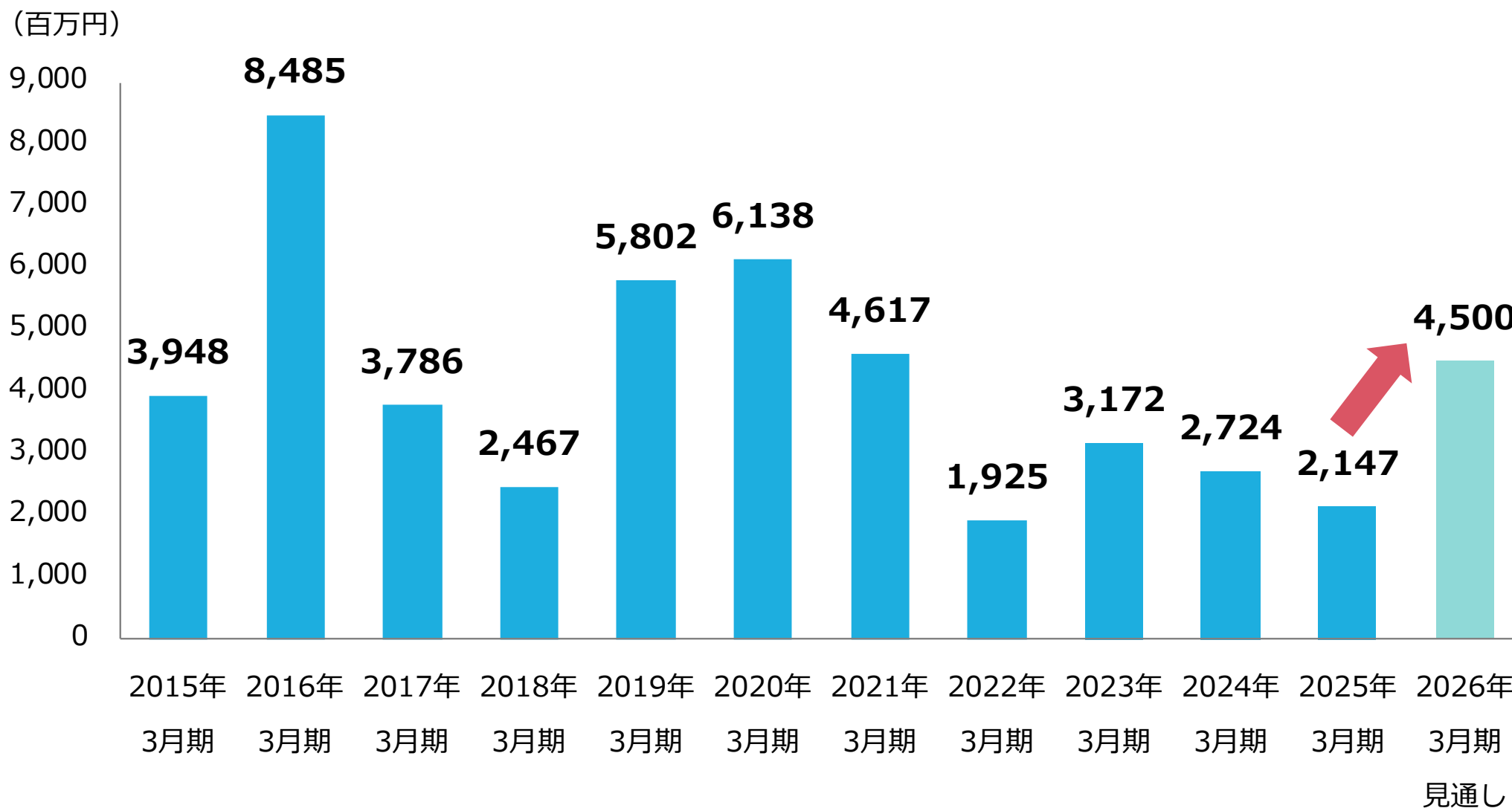
セグメント 単位：百万円	2025年3月期（実績）					2026年3月期（予想）					前期比増減	
	上半期		下半期	通期	構成比 (%)	上半期		下半期 (予想)	通期 (予想)	構成比 (%)	金額	増減率 (%)
	1Q	2Q				1Q (実績)	2Q (予想)					
電子・情報	1,075	1,378	2,390	4,844	91	1,447	1,450	2,500	5,397	79	553	11
環境・エネルギー	△ 124	△ 76	90	△ 111	△ 2	△ 73	212	250	389	6	500	-
ライフ・ウェルネス	96	102	91	291	5	226	115	250	591	9	300	103
コア・マテリアル	11	10	304	326	6	122	100	200	422	6	96	29
合 計	1,058	1,415	2,877	5,351	100	1,723	1,877	3,200	6,800	100	1,449	27

※2025年3月期(実績)セグメント別の2Q及び下半期の値は、参考値となっております。

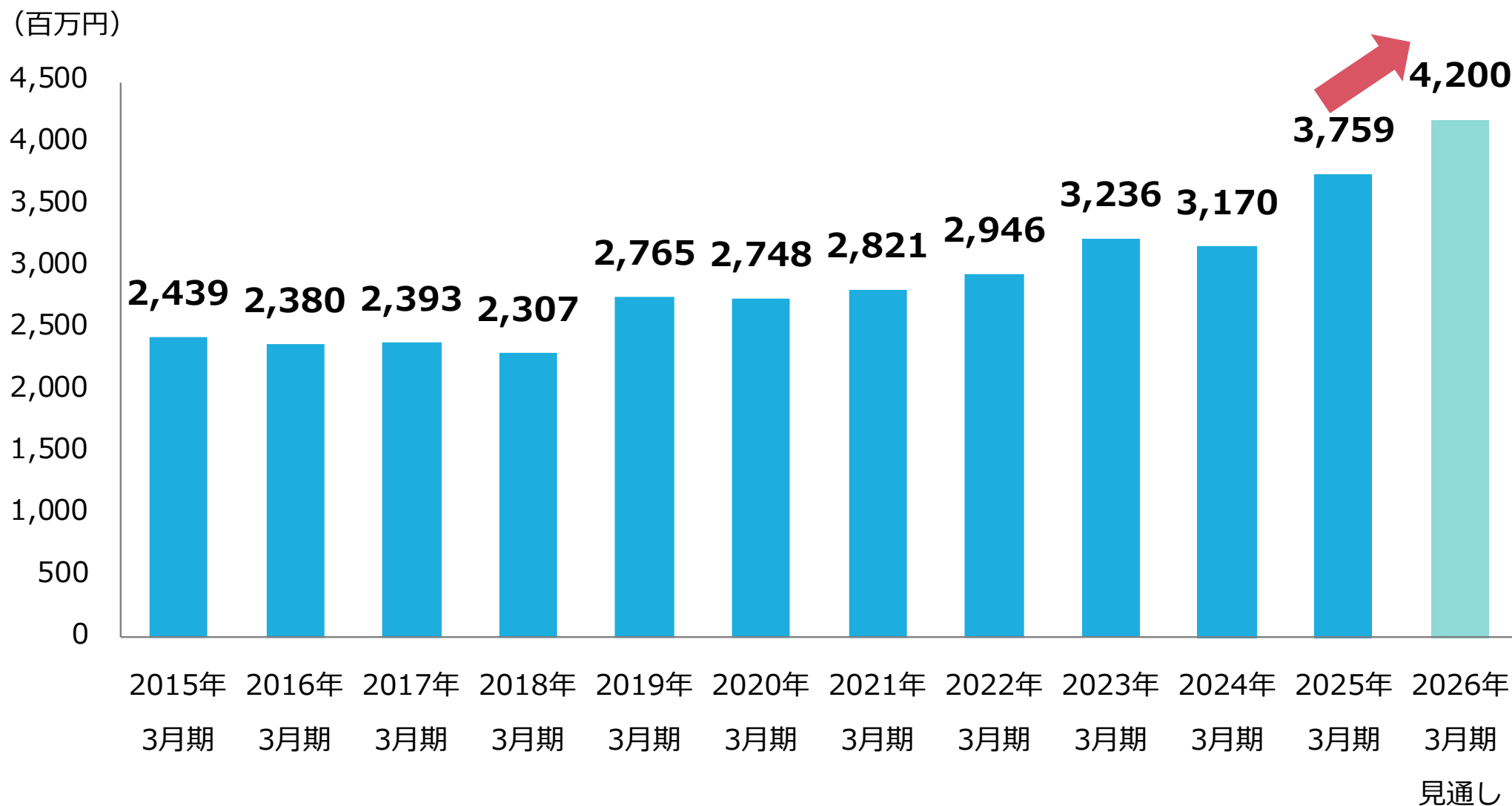
連結 減価償却費の推移



連結 設備投資額の推移



連結 研究開発費の推移



この資料には、当社の現在の計画や業績見通しなどが含まれております。

それら将来の計画や予想数値などは、現在入手可能な情報をもとに、当社が計画、予測したものであります。

実際の業績などは、今後のさまざまな条件、要素によりこの計画などとは異なる場合があります、この資料はその実現を確約したり、保証するものではありません。

第一工業製薬株式会社

広報IR部 IRグループ

TEL: 03-3275-0654 E-mail: d-ir@dks-web.co.jp