

2025年3月期 第2四半期 決算説明資料

2024年10月30日



証券コード：4461（東証プライム）
第一工業製薬株式会社

本日のアジェンダ



- 1. 2025年3月期 第2四半期 連結決算** **P.3**
- 2. 2025年3月期 業績見通し** **P.15**

1. 2025年3月期 第2四半期 連結決算

連結 業績の概要（前期比較）



増収増益：市況の回復や電子材料の伸長、需要低迷の底打ちで増収増益

（単位：百万円）

	24/3月期 中間期	25/3月期 中間期	前年同期比増減	
			金額	増減率
売上高	29,200	35,431	6,230	21.3%
営業利益	△ 449	2,474	2,923	-
経常利益	△ 379	2,579	2,958	-
親会社株主に帰属する 四半期純利益	△ 478	1,256	1,734	-

増収  **売上高**：ハイエンドサーバ向け光硬化樹脂材料が大幅に伸長

増益  **営業利益**：売上高伸長による収益性改善

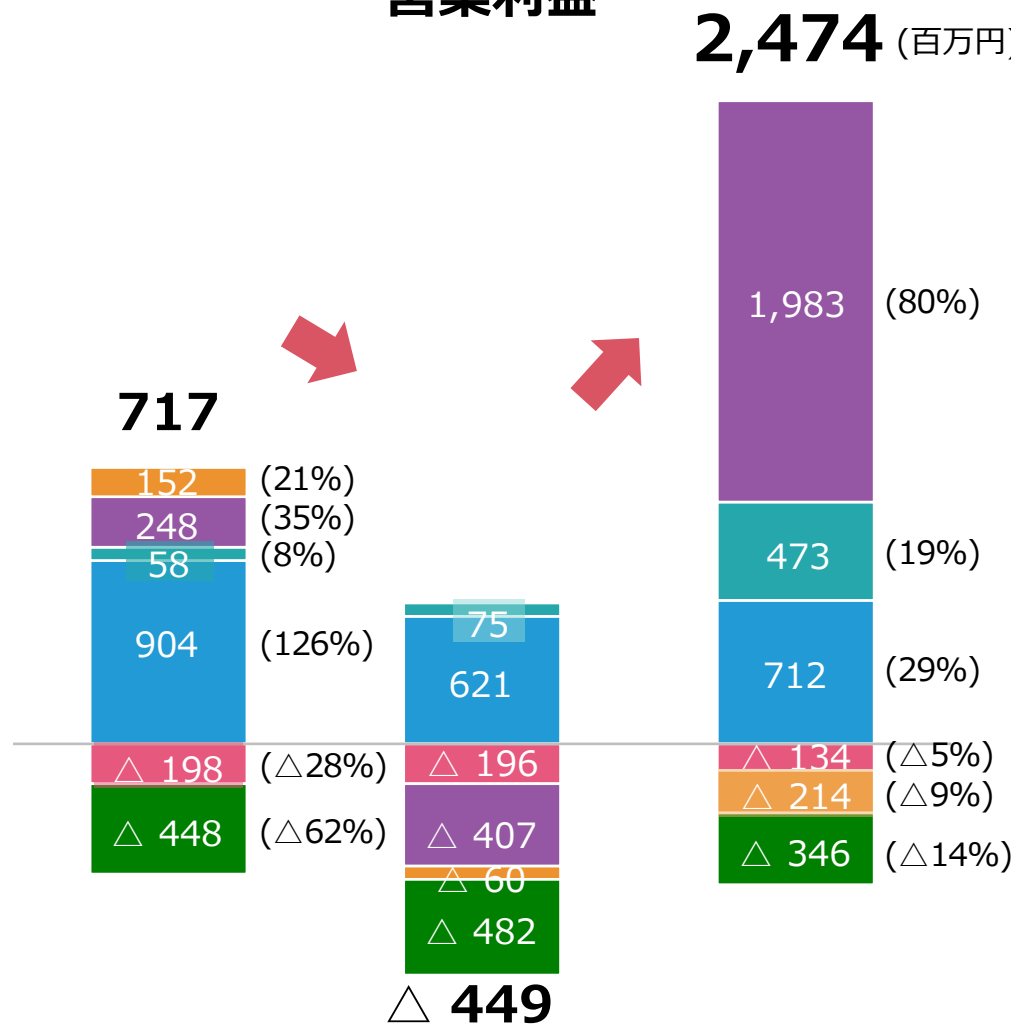
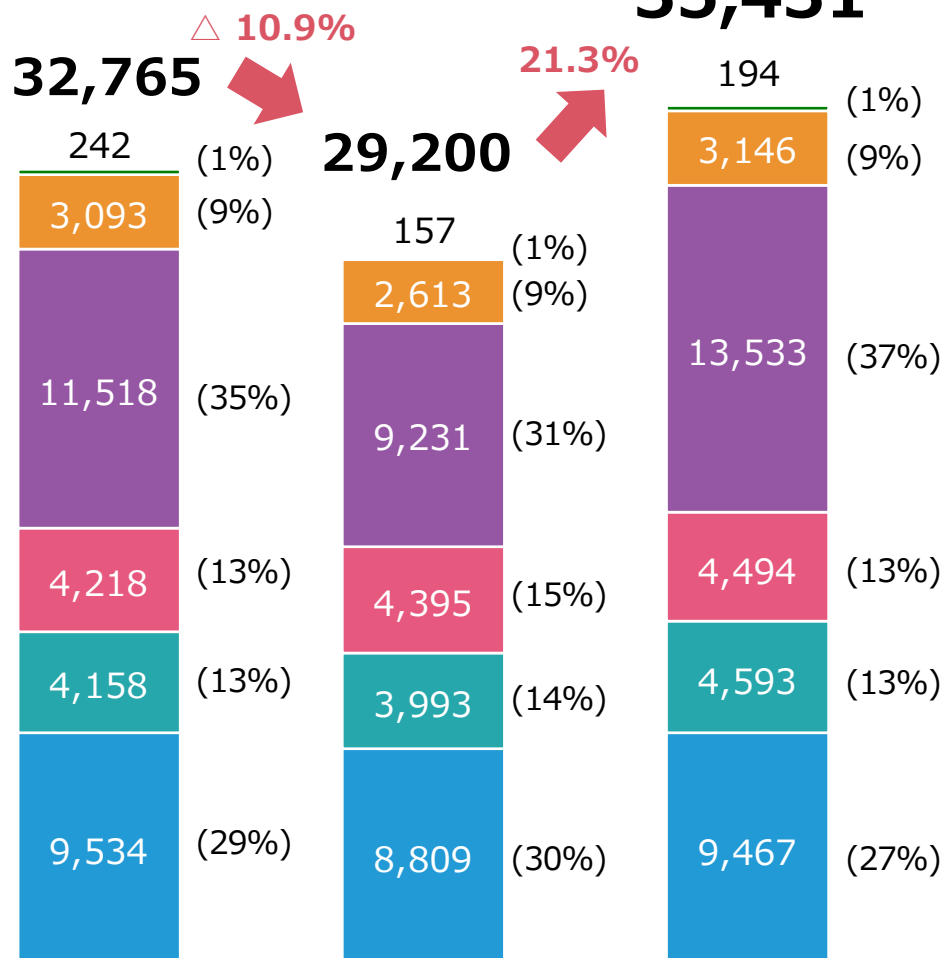
連結 セグメント別構成比の推移



() : 構成比

売上高

営業利益



23/3月期 24/3月期 25/3月期
中間期 中間期 中間期

23/3月期 24/3月期 25/3月期
中間期 中間期 中間期

■ 界面活性剤 ■ アメニティ材料 ■ ウレタン材料 ■ 機能材料 ■ 電子デバイス材料 ■ ライフサイエンス

2025年3月期 第2四半期 営業利益増減分析

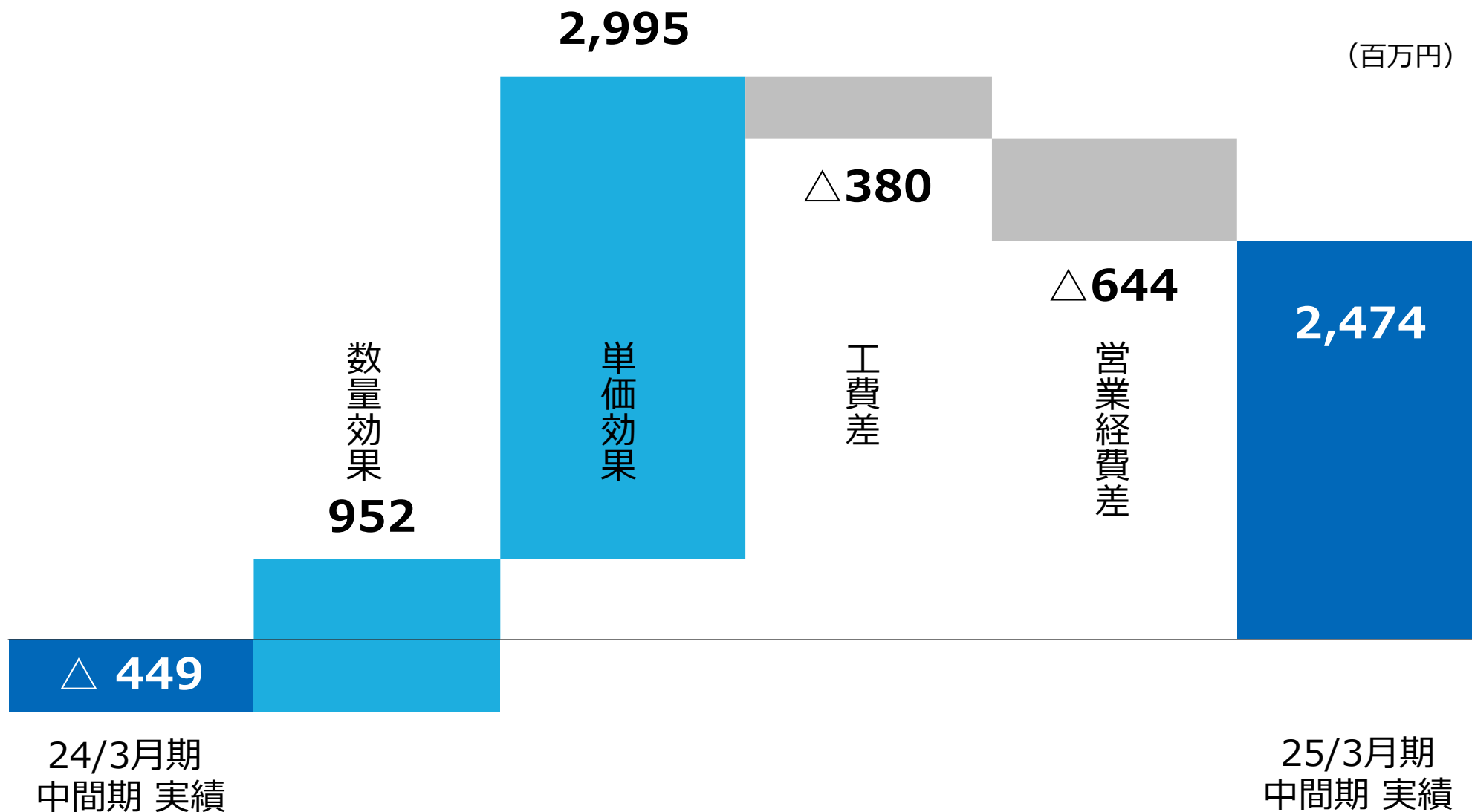


* 主に電子材料用途の
販売量増加

* 電子材料の販売量
増加及び値上げ効果

* 工場稼働率上昇
による経費増加

* 販売活動及び研究
開発費などの経費増加

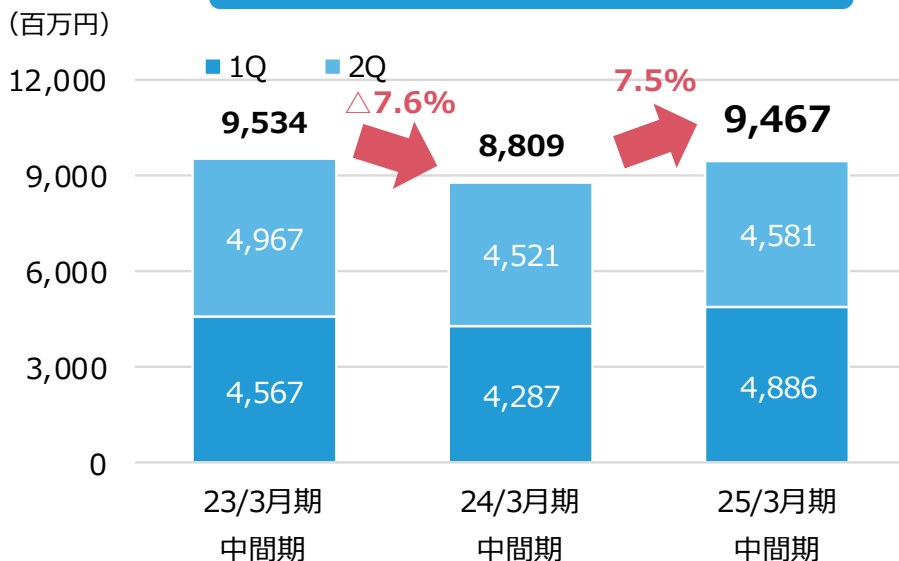




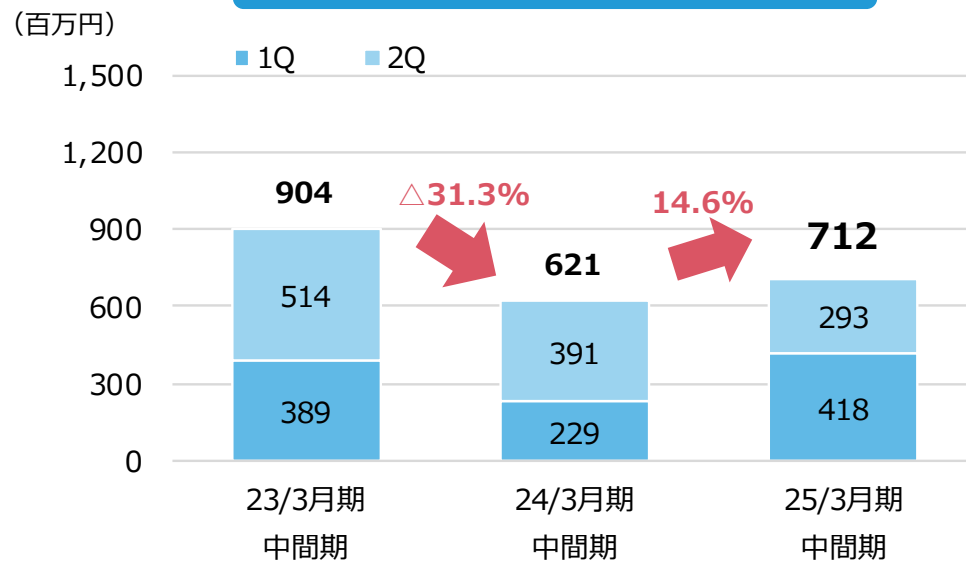
連結 セグメント業績 界面活性剤

1909年の創業以来、高機能界面活性剤を提供している事業です。

売上高



営業利益




売上高：総じて堅調に推移

- IT・電子材料：堅調に推移
- 石けん・洗剤用途：大幅に伸長
- 塗料・色材用途：低調に推移
- ゴム・プラスチック：堅調に推移


営業利益：増益

- 売上高が堅調に推移


IT・電子材料用途



石けん・洗剤用途



塗料・色材

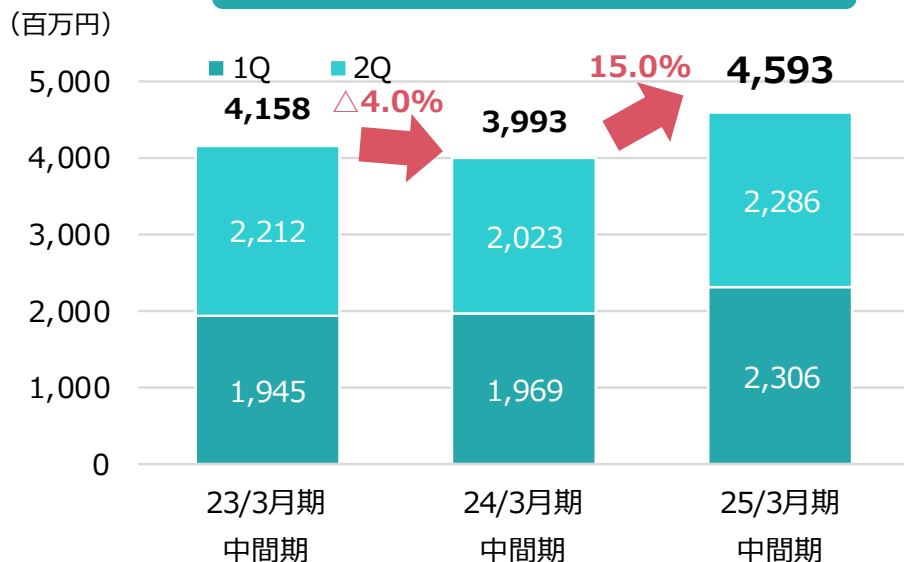




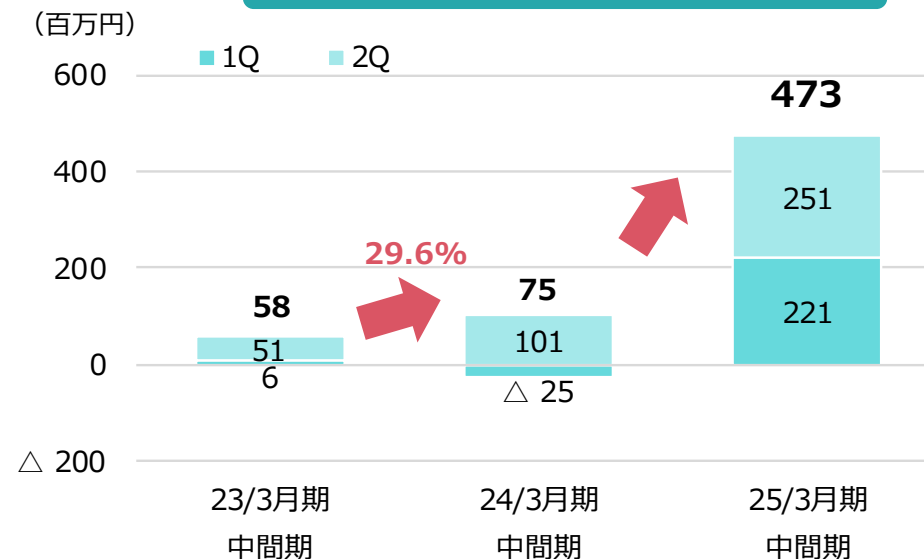
連結 セグメント業績 アメニティ材料

生活環境において快適性を求める材料や周辺応用技術を提供している事業です。

売上高



営業利益



売上高：総じて大幅に伸長

- 化粧品用途: ショ糖脂肪酸エステルは堅調に推移
- 食品用途: ショ糖脂肪酸エステルは海外で大幅に伸長
- I化粧品・環境用途: エルロス系高分子材料は堅調に推移

営業利益：増益

- 売上高の大幅な伸長

化粧品用途



食品用途



エネルギー用途

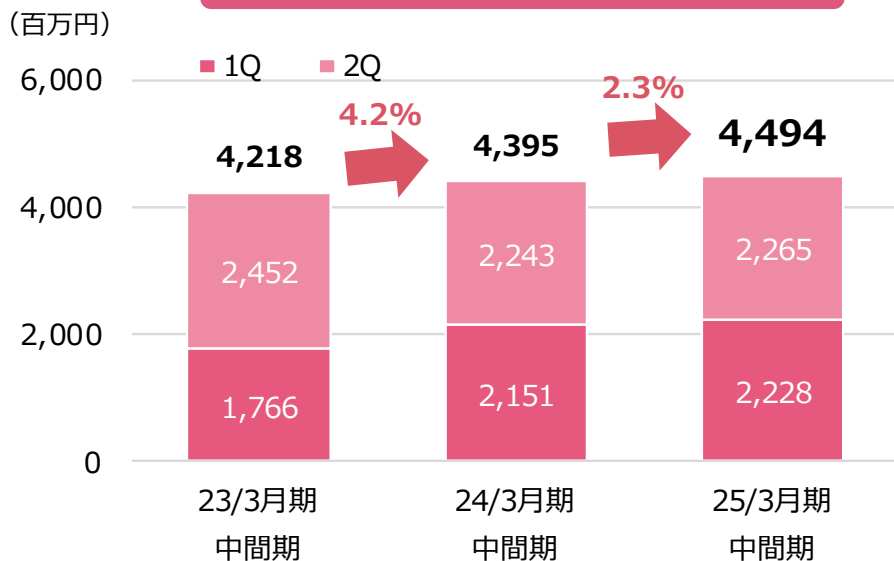




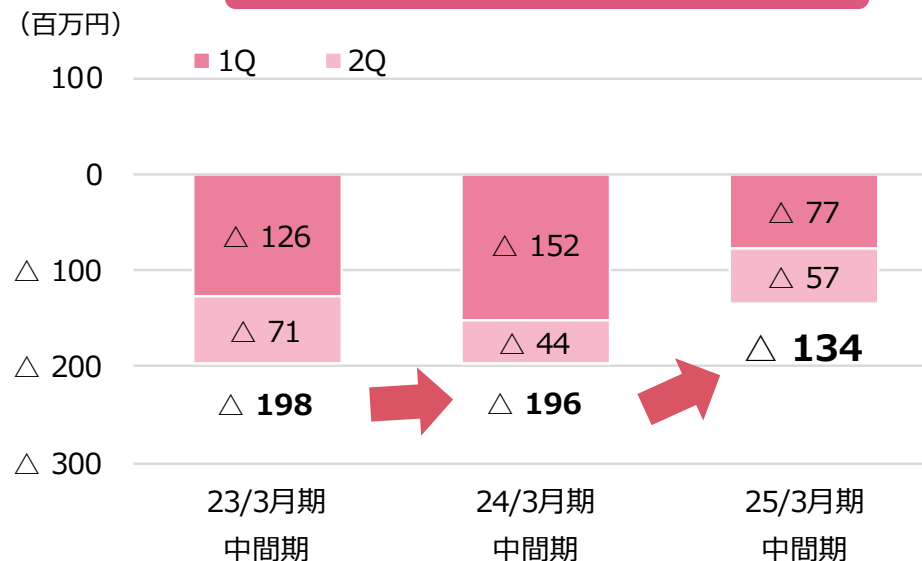
連結 セグメント業績 ウレタン材料

土木・建築材料、塗料、接着剤、電気絶縁材料などウレタン用原料を提供している事業です。

売上高



営業利益




売上高：総じて堅調に推移

- IT・電子材料用途：大幅に伸長
- 土木薬剤用途：大きく落ち込む
- 合成潤滑油：堅調に推移

営業利益：営業損失

- 売上高増加に伴い赤字幅縮小

IT・電子材料用途



土木用薬剤:岩盤固結



合成潤滑油

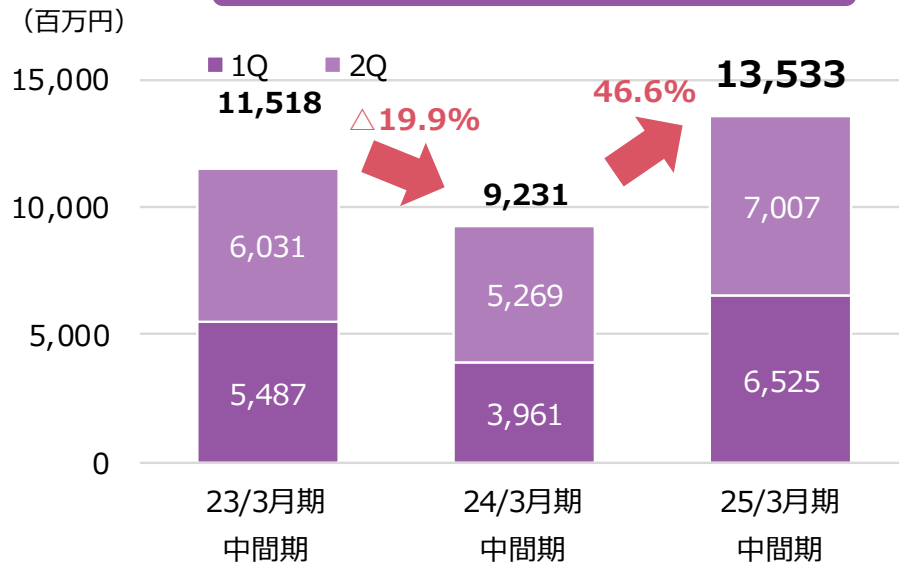




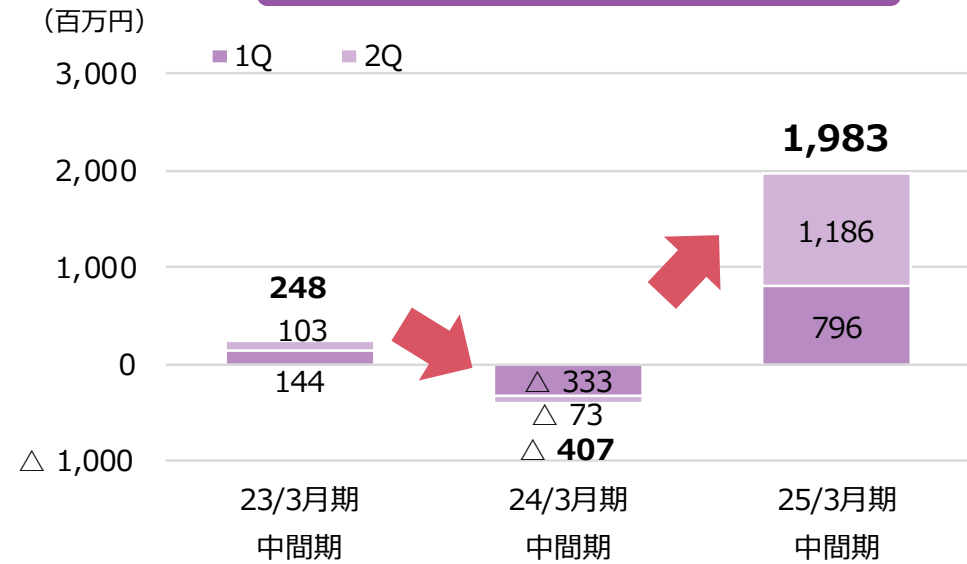
連結 セグメント業績 機能材料

家電製品や生活の必需品用途に、難燃剤、光硬化樹脂や水系ウレタン樹脂などの製品を提供している事業です。

売上高



営業利益




売上高：総じて大幅に伸長

- 電子材料用途：大幅に伸長
- ゴム・プラスチック用途：難燃剤は国内は低調に推移、海外は大幅に伸長

営業利益：増益

- 売上高の大幅な伸長

電子材料用途



プラスチック用難燃剤



売上高



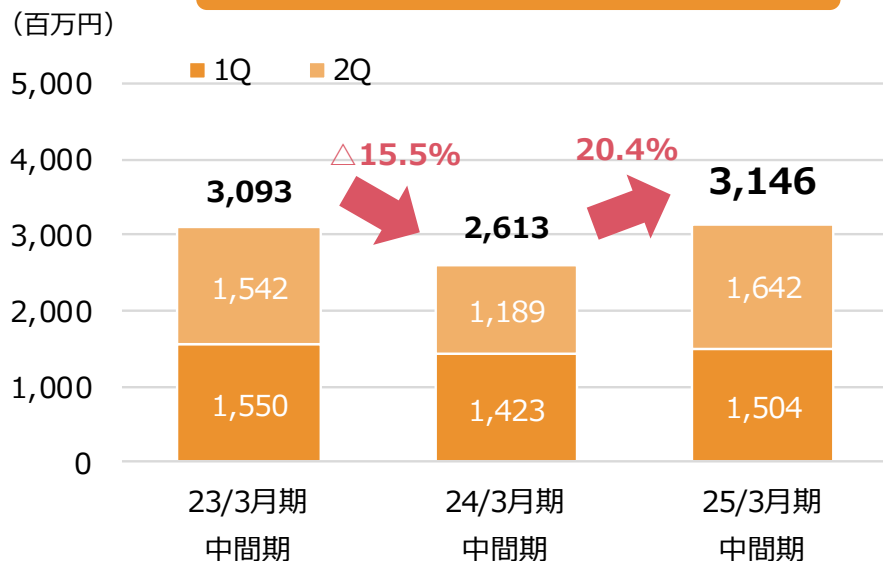
営業利益



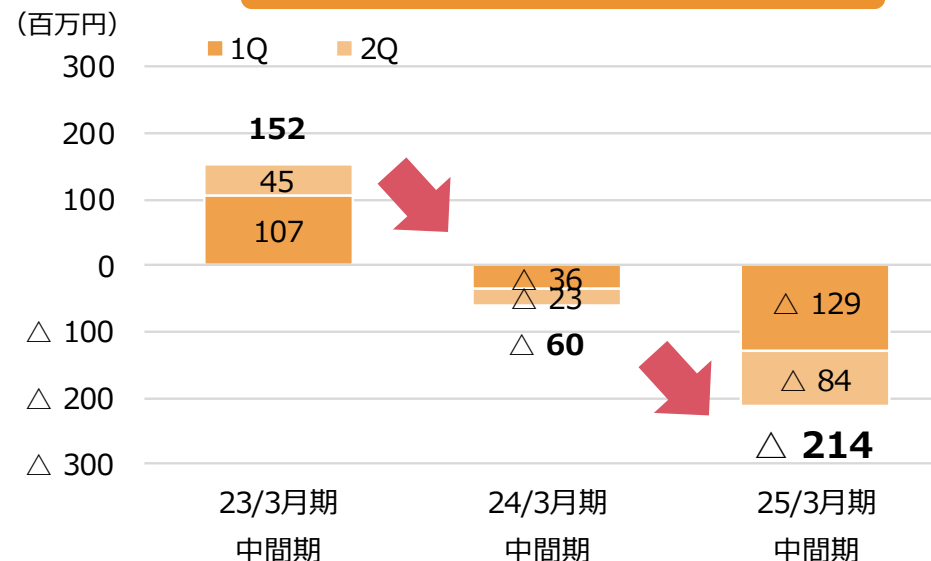
連結 セグメント業績 電子デバイス材料

家電や電子部品用途に、セラミックス材料などを提供している事業です。

売上高




営業利益



売上高：総じて大幅に伸長

- 太陽電池用途：導電性ペーストは大幅に伸長
- ディスプレイ用途：イオン液体は堅調に推移

太陽電池用途



ディスプレイ用途



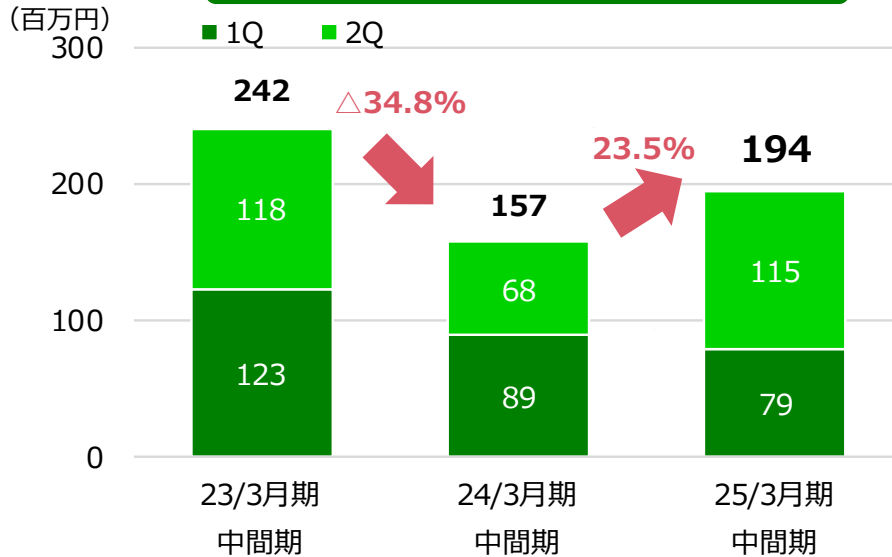
営業利益：営業損失

- 研究開発費が先行

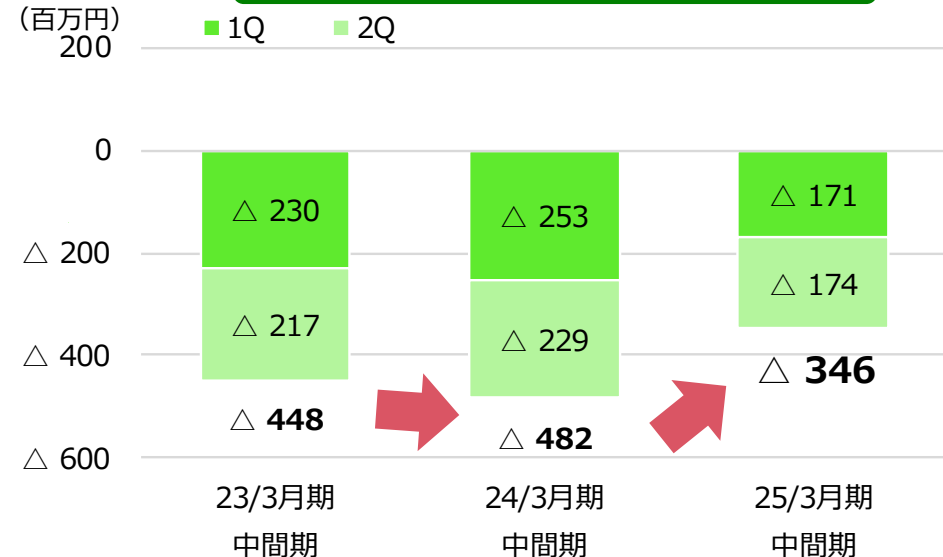


天然由来の健康食品、天然物からの抽出・濃縮・粉末化の技術を提供している事業です。

売上高



営業利益



売上高：前期と比べ増加

- カイコ冬虫夏草：堅調に推移
- 健康食品等の受託事業：堅調に推移

営業利益：営業損失

- 売上伸長、営業経費減少により赤字幅縮小

冬虫夏草・消臭除菌剤



健康食品等の受託事業



(単位：百万円)

	2024年 3月末	2024年 9月末	増減額		2024年 3月末	2024年 9月末	増減額
流動資産	53,614	52,535	△ 1,079	流動負債	25,159	25,083	△ 75
現預金	16,126	14,371	△ 1,755	仕入債務	12,542	12,355	△ 186
売上債権	20,663	20,812	149	有利子負債	8,364	8,247	△ 117
棚卸資産	14,141	14,306	165	その他	4,252	4,481	228
その他	2,683	3,044	360	固定負債	28,081	24,776	△ 3,305
固定資産	40,922	40,421	△ 501	有利子負債	26,773	23,353	△ 3,420
有形固定資産	32,467	32,416	△ 51	その他	1,307	1,422	115
無形固定資産	290	259	△ 30	負債合計	53,240	49,859	△ 3,380
投資・その他の資産	8,164	7,745	△ 419	純資産	41,297	43,096	1,799
資産合計	94,537	92,956	△ 1,581	負債・純資産合計	94,537	92,956	△ 1,581

連結 連結キャッシュ・フロー計算書の概要



(単位：百万円)

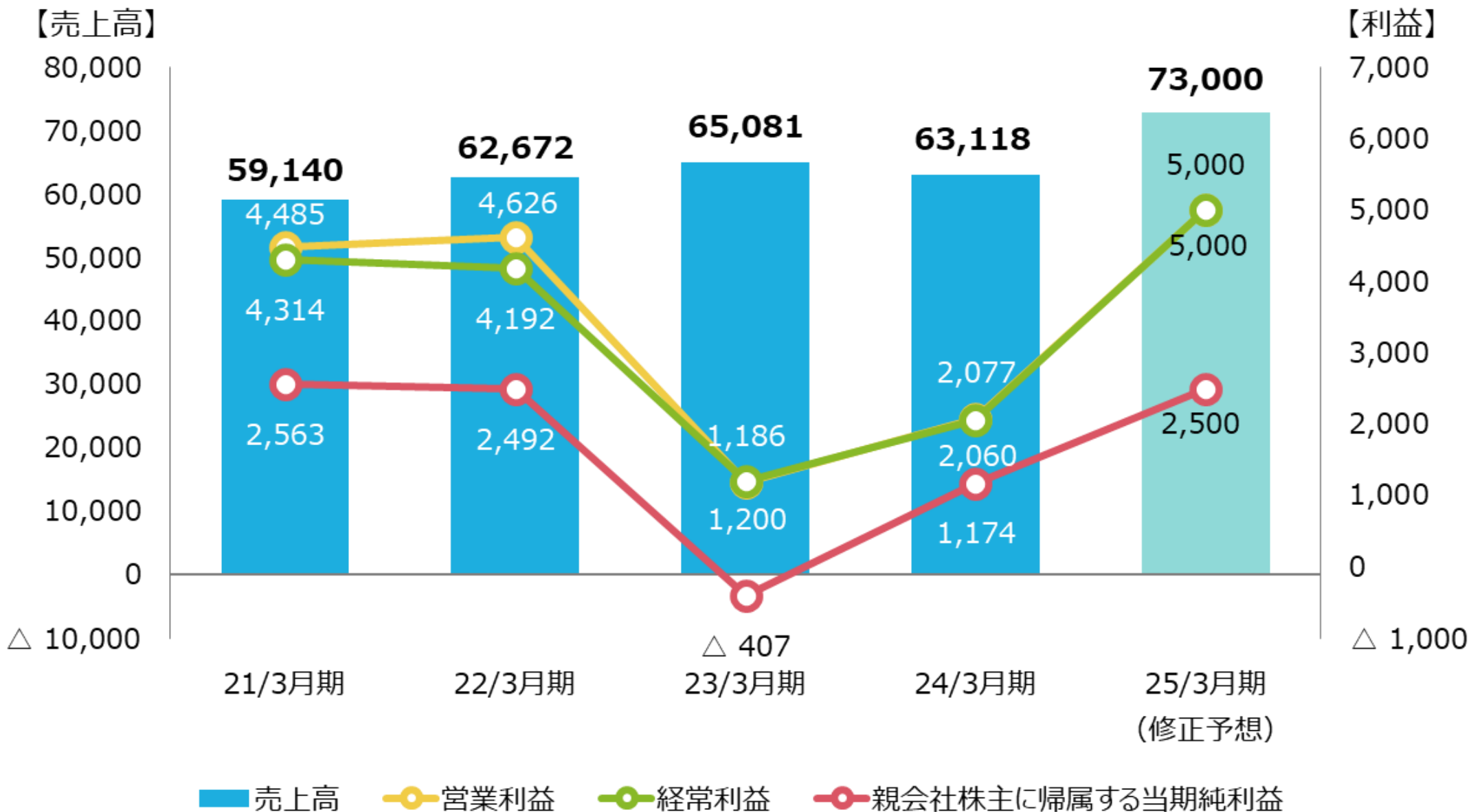
	24/3月期 中間期	25/3月期 中間期	増減額
営業活動によるキャッシュ・フロー	2,138	3,501	1,362
投資活動によるキャッシュ・フロー	△ 1,009	△ 997	11
財務活動によるキャッシュ・フロー	4,826	△ 4,372	△ 9,199
現金及び現金同等物に係る換算差額	171	94	△ 76
現金及び現金同等物の増減額(△は減少額)	6,127	△ 1,774	△ 7,902
現金及び現金同等物の期末残高	15,179	14,172	△ 1,006

2. 2025年3月期 業績見通し

連結 連結業績推移および予想



(単位：百万円)



連結 当社を取り巻く環境(市況)



分野	状況	2025年 3月期
自動車・二輪	・ 堅調な需要を維持も四輪向けがペースダウンの兆し	
情報通信	・ ハイエンドサーバの需要は引き続き高い	
インフラ (公共工事)	・ 大型予定物件は遅延も着実に進行	
ディスプレイ	・ ハイエンドTVは需要一服感 ・ PC、タブレットは底入れの兆し ・ スマホは底打ちし需要回復を見込むも一部在庫調整の影響が残る	
家電・住宅建材 (難燃剤)	・ 需要は引き続き低調 ・ 臭素、難燃剤価格は需給以外に原料面からも更に下落継続	

具体的な対策

- ①新規案件、需要回復への生産対応
- ②営業・研究活動の加速による既存市場の横展開、次世代品の開発
- ③原材料・エネルギー高への継続的な対応（価格転嫁）

連結 セグメント別売上高予想



セグメント 単位：百万円	2024年3月期（実績）				2025年3月期（予想）				前期比増減	
	上半期	下半期	通期	構成比（%）	上半期（実績）	下半期（予想）	通期（予想）	構成比（%）	金額	増減率（%）
界面活性剤	8,809	9,719	18,529	30	9,467	11,022	20,490	28	1,961	11
アメニティ材料	3,993	4,436	8,430	13	4,593	3,906	8,500	12	70	1
ウレタン材料	4,395	4,474	8,870	14	4,494	4,805	9,300	13	430	5
機能材料	9,231	12,208	21,439	34	13,533	14,266	27,800	38	6,361	30
電子デバイス材料	2,613	2,842	5,456	9	3,146	3,353	6,500	9	1,044	19
ライフサイエンス	157	233	392	1	194	215	410	1	18	5
合計	29,200	33,918	63,118	100	35,431	37,568	73,000	100	9,882	16

連結 セグメント別営業利益予想

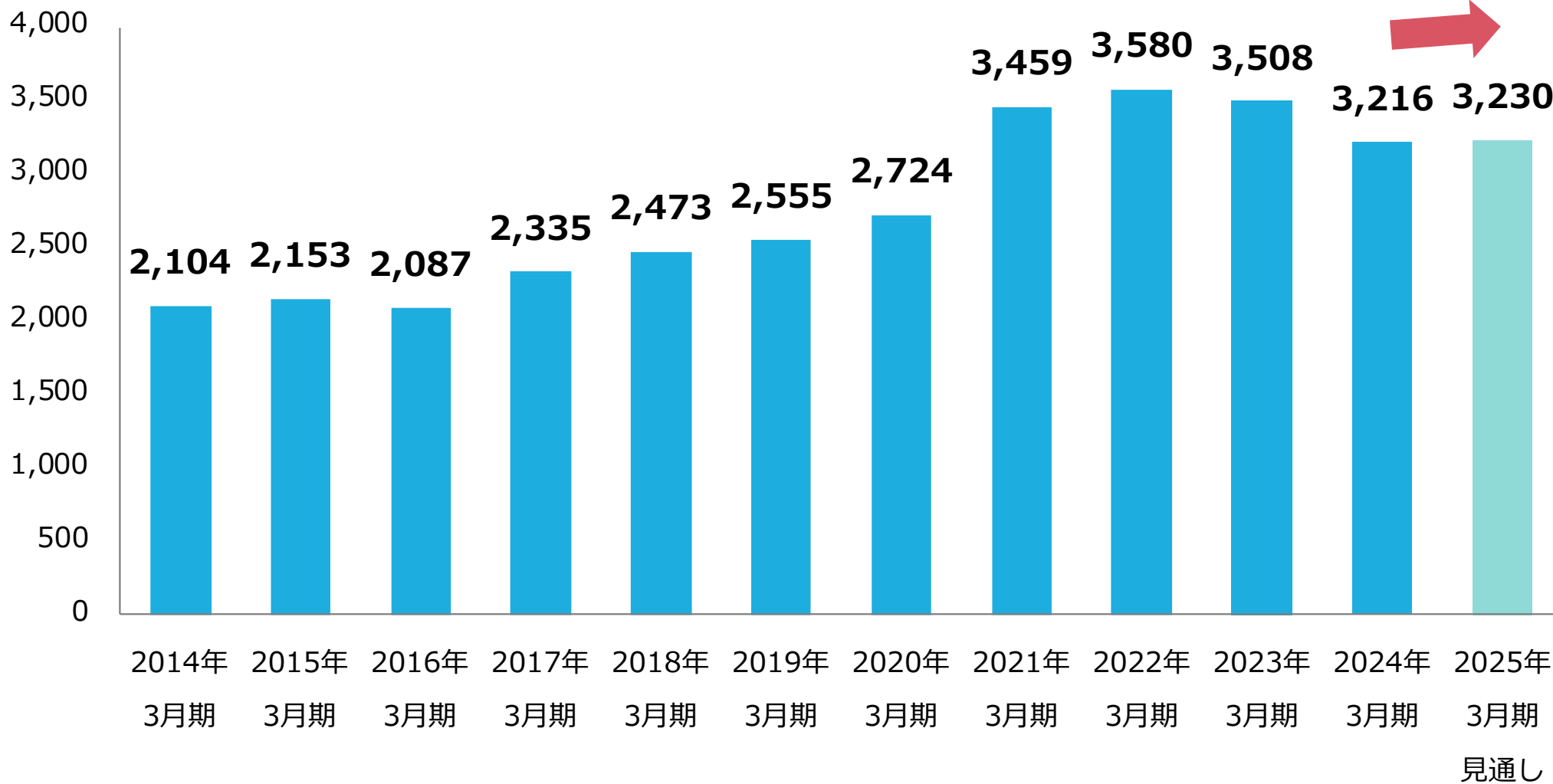


セグメント 単位：百万円	2024年3月期（実績）				2025年3月期（予想）				前期比増減	
	上半期	下半期	通期	構成比（%）	上半期（実績）	下半期（予想）	通期（予想）	構成比（%）	金額	増減率（%）
界面活性剤	621	1,194	1,816	87	712	807	1,520	30	△ 296	△ 16
アメニティ材料	75	382	459	22	473	306	780	16	321	70
ウレタン材料	△ 196	△ 47	△ 243	△ 12	△ 134	△ 95	△ 230	△ 5	13	-
機能材料	△ 407	1,410	1,003	48	1,983	2,006	3,990	80	2,987	298
電子デバイス材料	△ 60	16	△ 43	△ 2	△ 214	△ 155	△ 370	△ 7	△ 327	-
ライフサイエンス	△ 482	△ 430	△ 914	△ 44	△ 346	△ 343	△ 690	△ 14	224	-
合計	△ 449	2,526	2,077	100	2,474	2,525	5,000	100	2,923	141

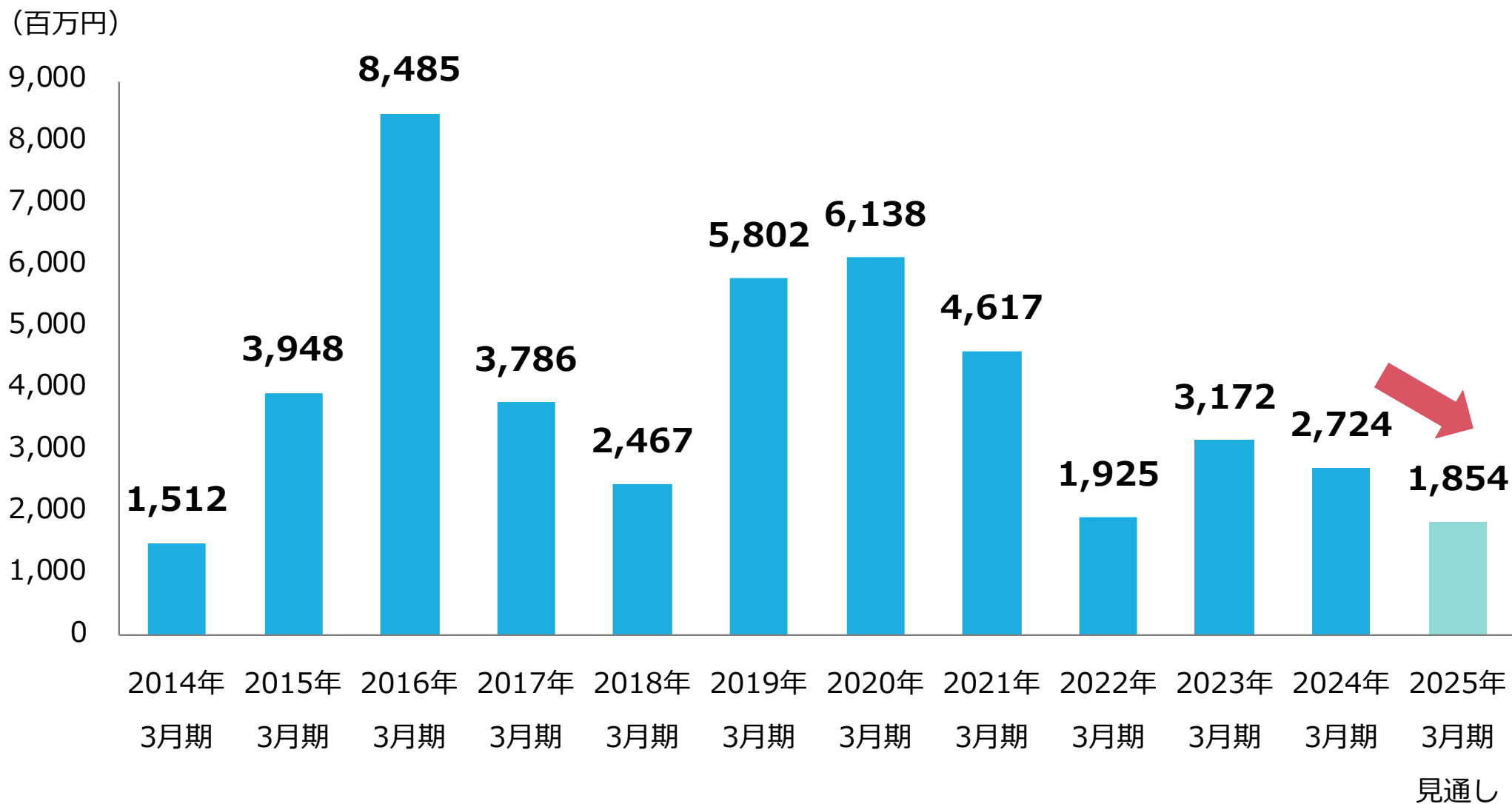
連結 減価償却費の推移



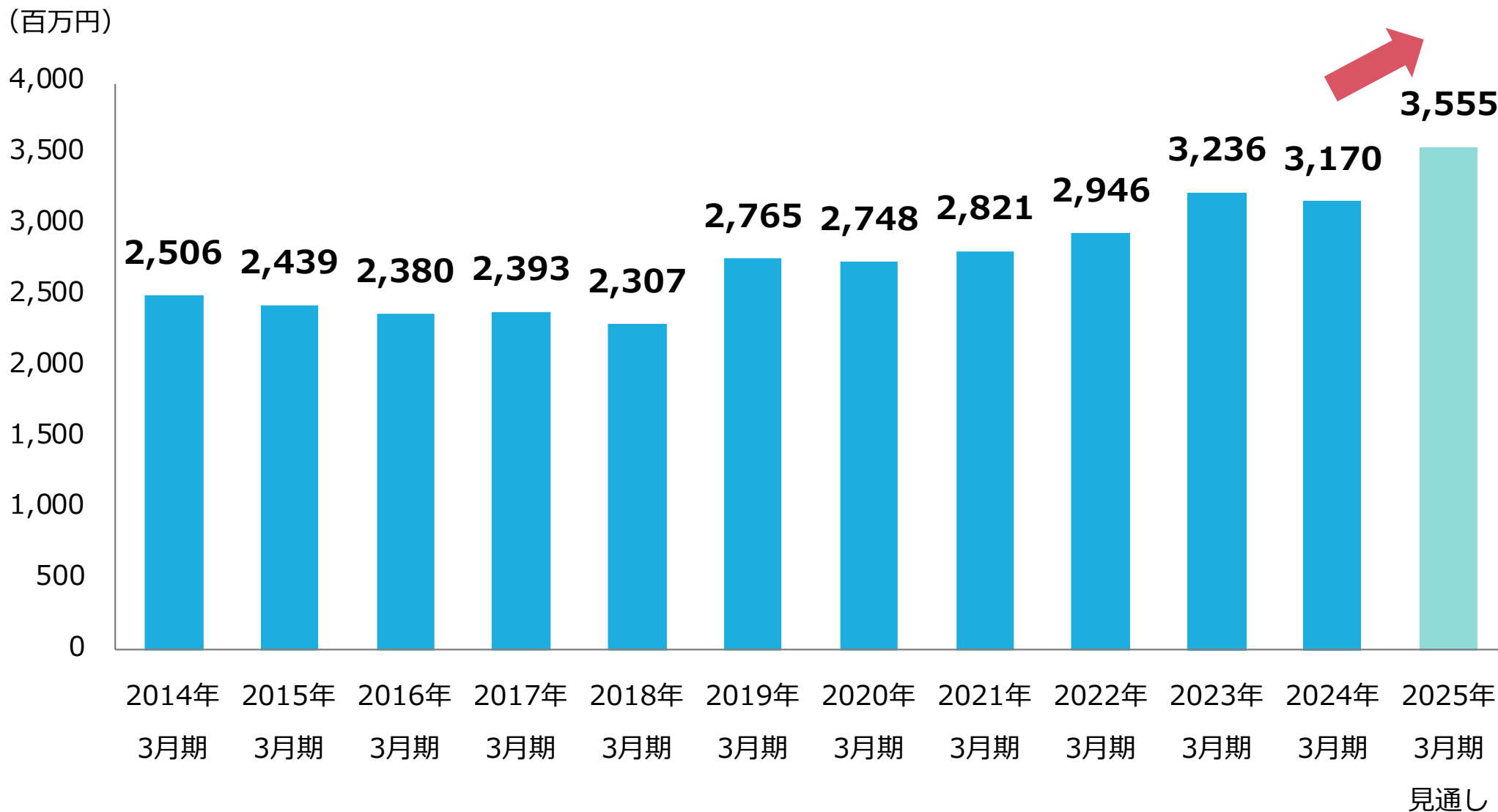
(百万円)



連結 設備投資額の推移



連結 研究開発費の推移



この資料には、当社の現在の計画や業績見通しなどが含まれております。

それら将来の計画や予想数値などは、現在入手可能な情報をもとに、当社が計画、予測したものであります。

実際の業績などは、今後のさまざまな条件、要素によりこの計画などとは異なる場合があります、この資料はその実現を確約したり、保証するものではありません。

第一工業製薬株式会社

広報IR部 IRグループ

TEL: 03-3275-0654 E-mail: d-ir@dks-web.co.jp