



# 2017年3月期 中間決算説明資料

第**153**期 2016年4月1日～  
2016年9月30日

2016年10月31日  
第一工業製薬株式会社  
代表取締役 会長兼社長  
坂本 隆司

(証券コード 4461)

# 業績の概要（前年同期比較）



## 連結

（単位：百万円）

	'15年 4-9月	'16年 4-9月	比較	増減率
売上高	27,112	<b>25,766</b>	<b>△1,346</b>	<b>△5.0%</b>
営業利益	1,600	<b>1,617</b>	<b>16</b>	<b>1.1%</b>
経常利益	1,515	<b>1,473</b>	<b>△42</b>	<b>△2.8%</b>
親会社株主に帰属する 四半期純利益	1,003	<b>953</b>	<b>△50</b>	<b>△5.0%</b>

売上高：太陽電池用途の導電性ペースト、石けん・洗剤用途が減少

減収

営業利益：高付加価値製品の伸長と国産ナフサ価格の下げ止まり

増益

経常利益：為替差損の増加

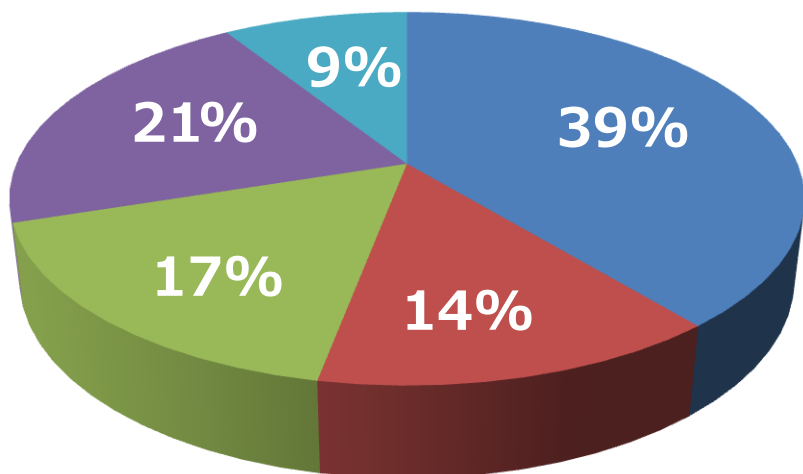
減益

親会社株主に帰属する四半期純利益：

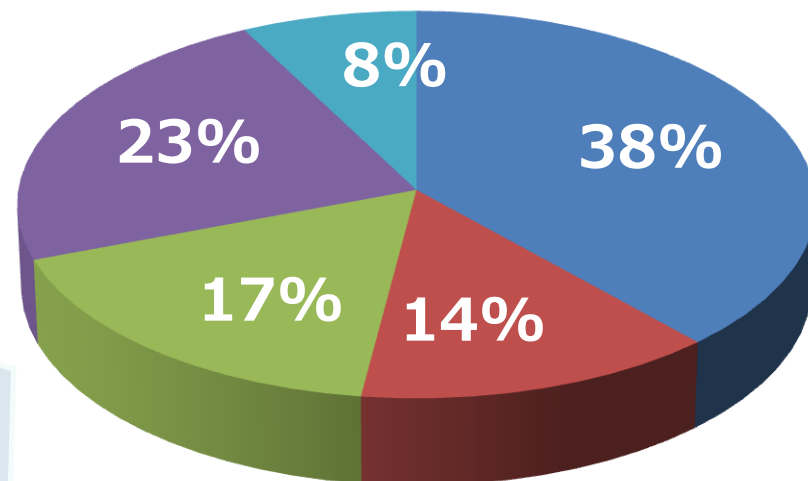
減益

# セグメント別売上構成比率

連結



'16年3月期



'16年9月期  
(中間)

- 界面活性剤
- アメニティ材料
- ウレタン材料
- 機能材料
- 電子デバイス材料

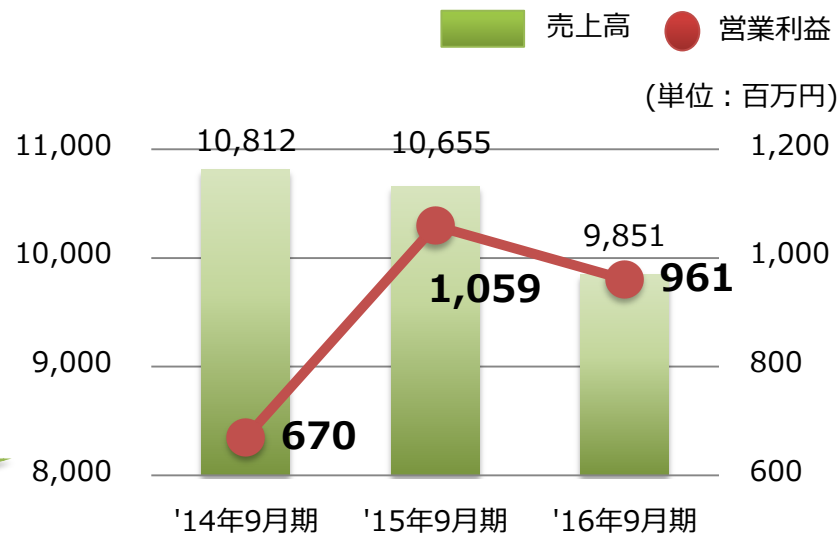
## 連結

1909年の創業以来、高機能界面活性剤を提供している事業です。


売上高は、低迷しました。  
石けん洗剤用途が顕著に落ち込みました。

主な機能：洗淨、分散、乳化

売上高： 98億51百万円  $\Delta$ 7.5%  
営業利益： 9億61百万円  $\Delta$ 9.2%



### IT・電子材料用途



低調

### 石けん、洗剤用途



顕著な落ち込み

### 金属用途



低調

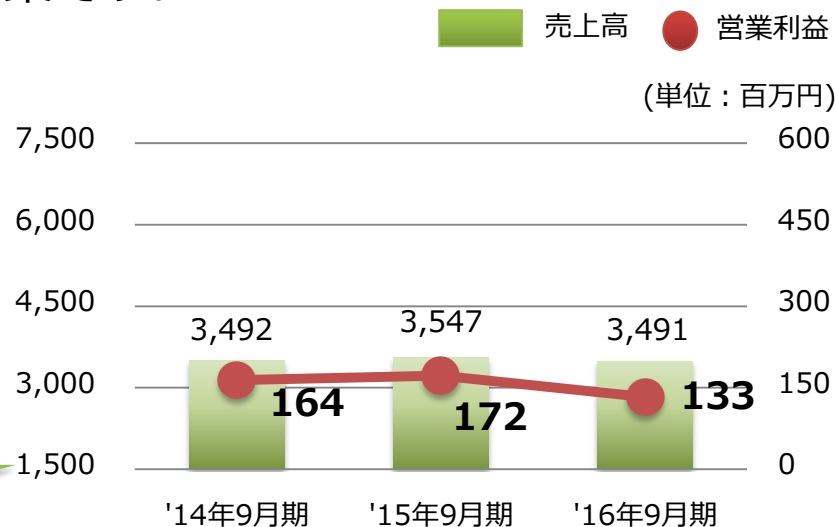
## 連結

生活環境において快適性を求める材料や  
周辺応用技術を提供している事業です。

売上高は、やや低迷でした。  
食品用途が、やや低調でした。

主な機能：増粘、分散、乳化

売上高： 34億91百万円  $\Delta$ 1.6%  
営業利益： 1億33百万円  $\Delta$ 22.6%



### 飼料用途



順調

### 化粧品用途



堅調

### 食品用途



やや低調

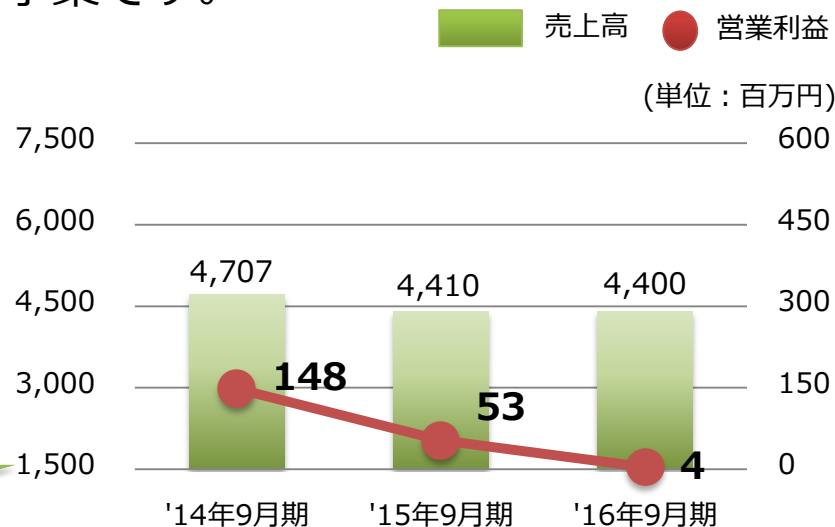
## 連結

塗料、接着剤、土木・建築材料、電気絶縁材料など  
ウレタン用原料を提供している事業です。

売上高はやや低調に推移しました。

主な機能：接着、絶縁、止水

売上高： 44億円  $\Delta 0.2\%$   
営業利益： 4百万円  $\Delta 91.0\%$



### 建築用途



やや低迷

### 土木用途



大幅な伸長

### 合成潤滑油用途



低迷

## 連結

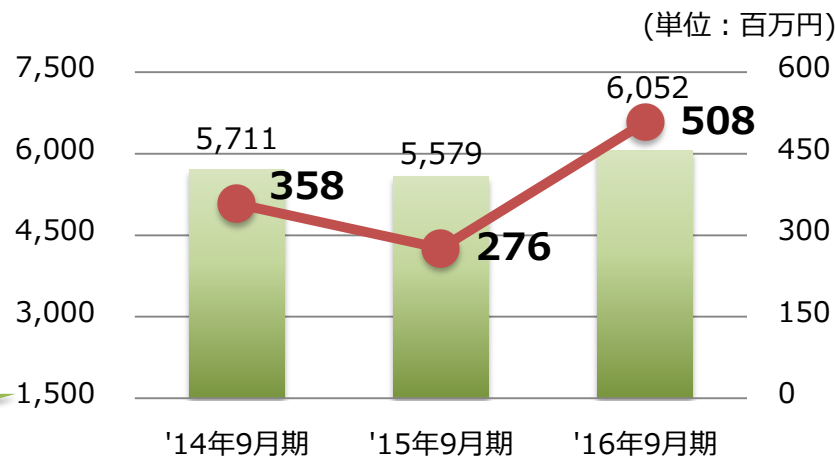
家電や生活の必需品用途に、難燃剤や光硬化樹脂、ポリウレタン水分散体などの製品を提供している事業です。

売上高は、伸長しました。  
IT・電子材用途の製品が  
顕著に伸長しました。

主な機能：難燃化、表面コート

売上高： 60億52百万円 8.5%  
営業利益： 5億8百万円 83.7%

■ 売上高 ● 営業利益



### IT・電子材料用途



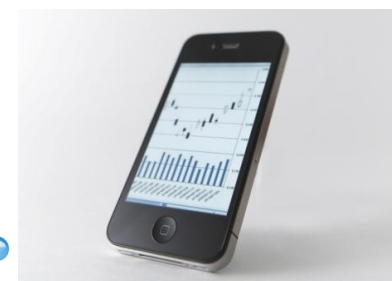
顕著に  
伸長

### プラスチック用難燃剤用途



顕著に  
伸長

### 電子材料用途



堅調

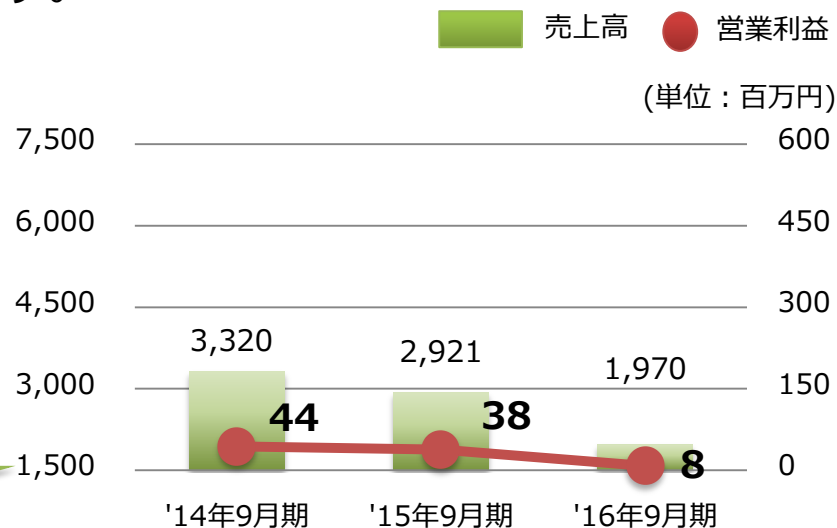
## 連結

家電や電子部品用途に、セラミックス材料などを提供している事業です。

売上高は顕著に落ち込みました。

主な機能：高効率、精密化

売上高： 19億70百万円  $\triangle 32.5\%$   
 営業利益： 8百万円  $\triangle 76.7\%$



### セラミックス材料用途




低迷



### 太陽電池用途



顕著な  
落ち込み





## 2015年12月稼働の霞工場は、次のステップへ

連結子会社であるエレクセル(株)霞工場内に移転  
リチウムイオン電池の研究開発や受託評価

安全教育研修所を併設予定

研究開発、製造設備を拡充し、素材・材料開発を推進




霞工場 テクニカルセンター



## 2016年7月 四日市市、三重県と企業立地協定を締結

非イオン界面活性剤製造設備を建設予定

「プラスチック素材にユニークな機能、材料をーDKSの高機能添加剤ー」  
来場者数、5万9745名に16製品を発信



## 展示内容

### 【製品】

セルロースナノファイバー  
反応性界面活性剤 など

### 【開発品】

疎水化セルロースナノファイバー  
水系コーティング材料など



2016年4月6日(水)～8日(金) 於 東京ビッグサイト

## 2016年から、「DKSレポート」の発行を開始

当社の現在および中長期的な企業価値創造を伝える。  
研究開発、生産技術、販売戦略などビジネスプロセスにおける  
全体像を写しています。

持続的に成長する企業であることを説明しています。

今後もさらに企業価値を高めるため、  
ステークホルダーの  
みなさまへの発信力を強化していきます。



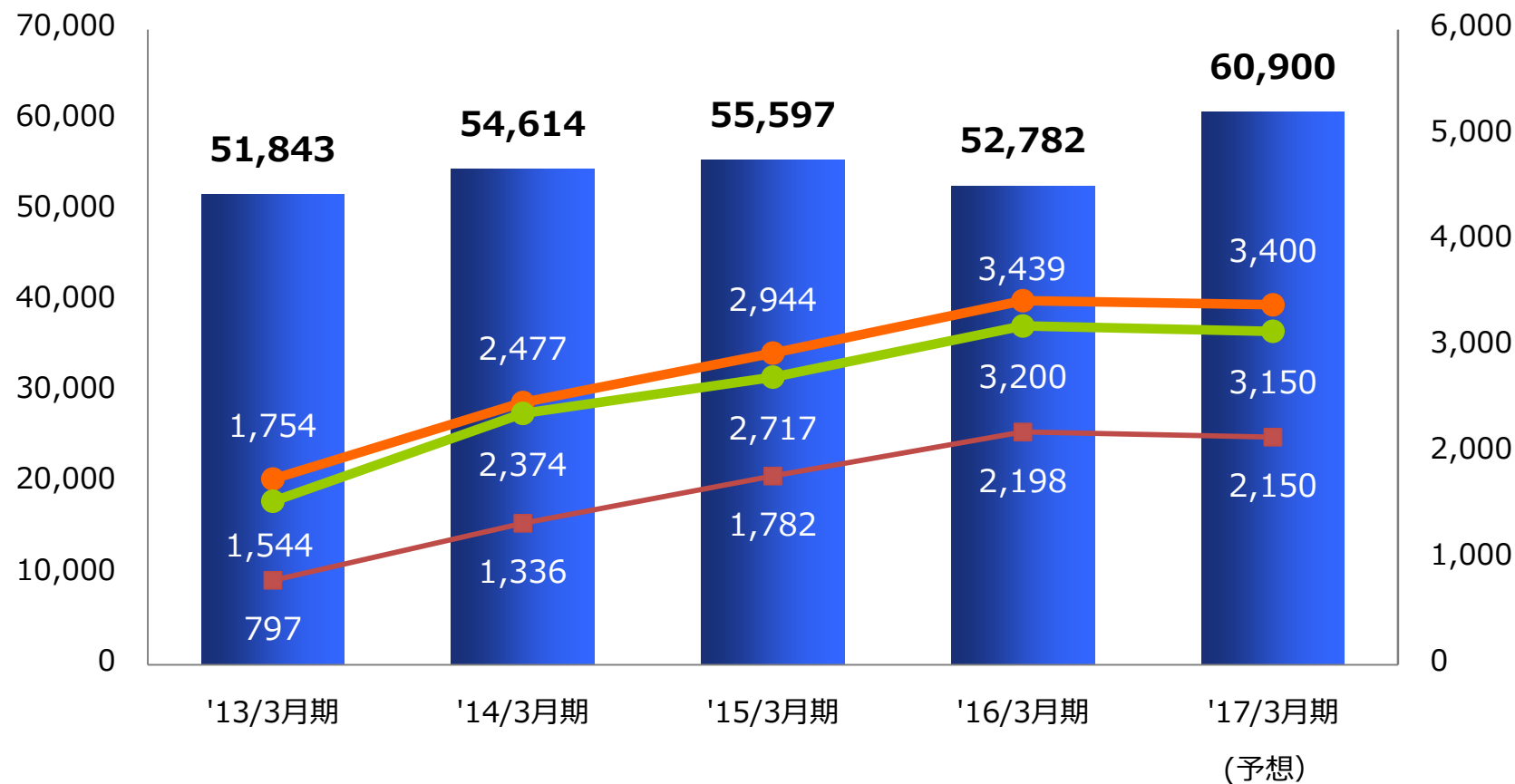
# 連結業績推移および予想



(単位:百万円)

【売上高】

【利益】



■ 売上高    ● 営業利益    ● 経常利益    ■ 親会社株主に帰属する当期純利益

# 参考資料 比較貸借対照表



連結

(単位：百万円)

	'16年 3月末	'16年 9月末	前期末比 増減額		'16年 3月末	'16年 9月末	前期末比 増減額
<b>流動資産</b>	<b>34,007</b>	<b>34,178</b>	<b>170</b>	<b>負債</b>	<b>39,312</b>	<b>40,343</b>	<b>1,031</b>
現預金	9,401	8,551	△850	買掛債務	10,250	9,739	△511
売上債権	13,253	14,433	1,180	有利子負債	24,617	24,565	△52
たな卸資産	8,801	8,132	△669	その他	4,444	6,039	1,594
その他	2,551	3,061	510	<b>純資産</b>	<b>26,745</b>	<b>26,867</b>	<b>122</b>
<b>固定資産</b>	<b>32,050</b>	<b>33,032</b>	<b>982</b>	株主資本	25,313	25,740	426
有形固定資産	27,158	28,191	1,033	その他の包括利益累計額	324	97	△226
無形固定資産	548	455	△92	新株予約権	7	7	△0
投資・その他の資産	4,343	4,385	41	非支配株主持分	1,100	1,022	△77
<b>合計</b>	<b>66,057</b>	<b>67,211</b>	<b>1,153</b>	<b>合計</b>	<b>66,057</b>	<b>67,211</b>	<b>1,153</b>

## 連結

(単位：百万円)

	'15年 4-9月	'16年 4-9月	対前年同期 増減額
営業活動によるキャッシュ・フロー	1,829	868	△961
投資活動におけるキャッシュ・フロー	△ 5,965	△1,397	4,567
フリー・キャッシュ・フロー	△2,535	△444	2,091
財務活動によるキャッシュ・フロー	3,072	△289	△3,361
現金及び現金同等物に係る換算差額	13	△109	△123
現金及び現金同等物の増減	△ 1,049	△927	121
現金及び現金同等物の期末残高	10,733	8,473	△2,259

この資料には、当社の現在の計画や業績見通しなどが含まれております。

それら将来の計画や予想数値などは、現在入手可能な情報をもとに、当社が計画、予測したものであります。

実際の業績などは、今後のさまざまな条件、要素によりこの計画などとは異なる場合があります、この資料はその実現を確約したり、保証するものではありません。