

2016年3月期 中間決算説明資料

第**152**期

2015年4月1日～
2015年9月30日



飛躍への行動を



2015年10月29日
第一工業製薬株式会社
代表取締役 会長兼社長
坂本 隆司

(証券コード 4461)

連結

単位：百万円

科目	'14年 4-9月	'15年 4-9月	比較	増減率
売上高	28,044	27,112	△932	△3.3%
営業利益	1,386	1,600	213	15.4%
経常利益	1,290	1,515	224	17.4%
親会社株主に帰属 する四半期純利益	862	1,003	141	16.4%

売上高：ウレタン材料が低迷し、電子デバイスが落ち込む

減収

営業利益：高付加価値製品の伸長と原料価格の低減に伴い増加

増益

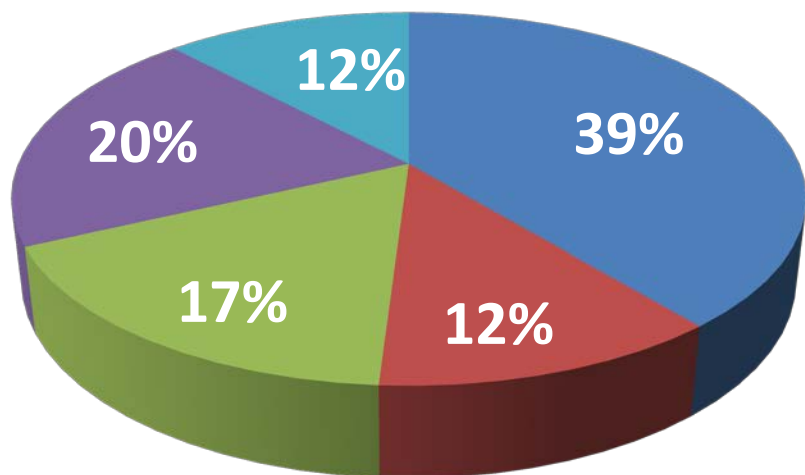
経常利益：営業外損益改善

増益

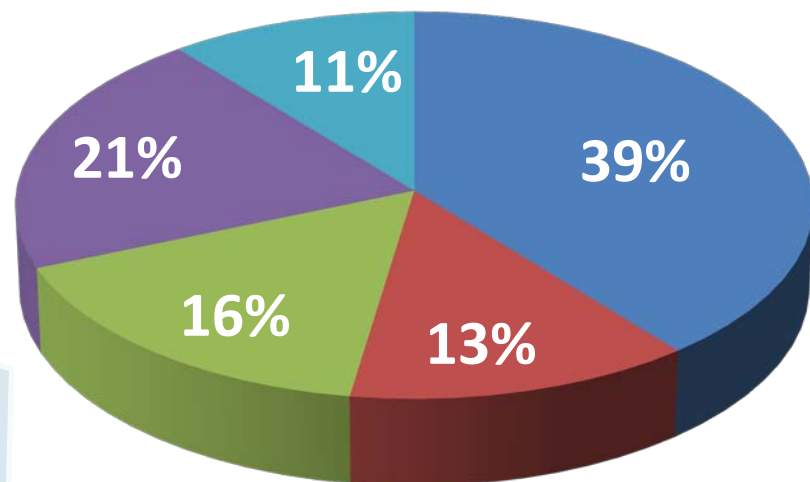
親会社株主に帰属する四半期純利益：

増益

連結



'15年3月期



'15年9月期
(中間)

- 界面活性剤
- アメニティ材料
- ウレタン材料
- 機能材料
- 電子デバイス材料

連結

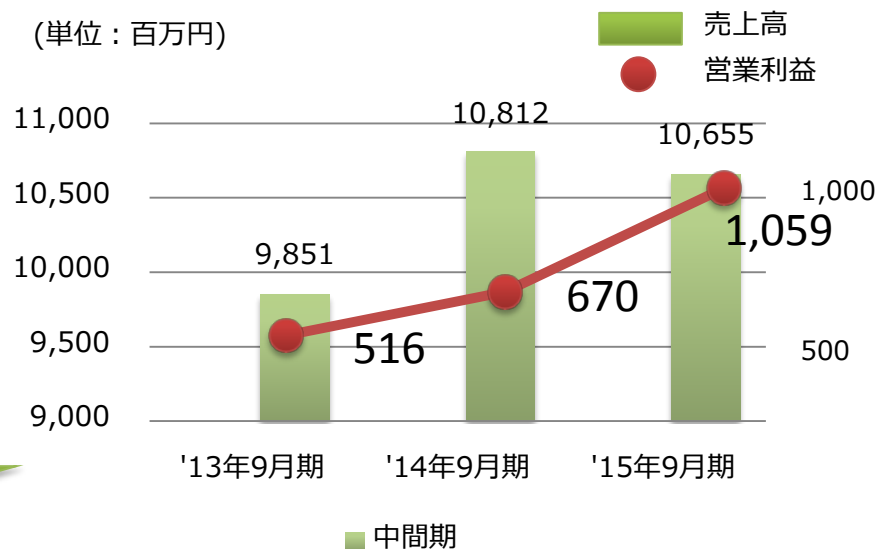
1909年の創業以来、高機能界面活性剤を提供している事業です。

売上高はやや低迷しました。
高付加価値品の伸長で
営業利益は増加しました。

主な機能：洗淨、分散、乳化

売上高：106億55百万円 Δ 1.5%
営業利益：10億59百万円 + 58%

(単位：百万円)



IT・電子材料用途



伸長
第一工業製薬

石けん、洗剤用途



やや低迷

金属用途



やや低迷

連結

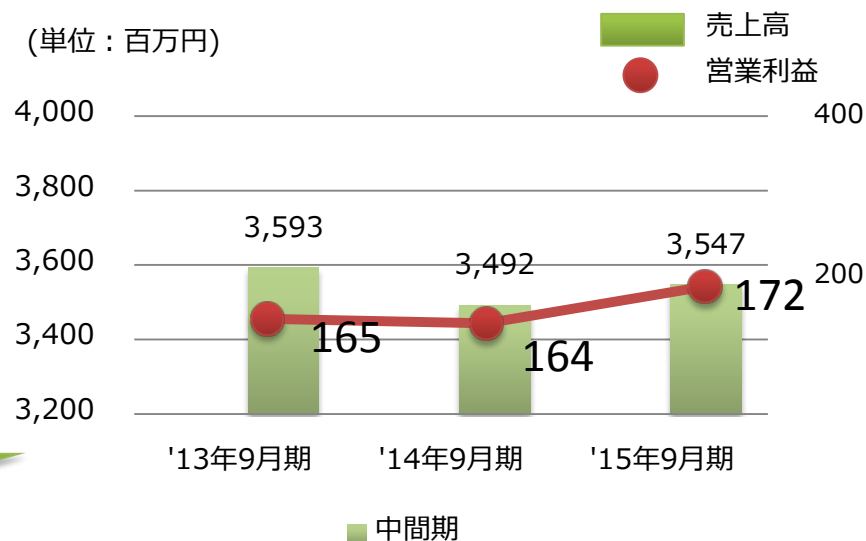
生活環境において快適性を求める材料や
周辺応用技術を提供している事業です。

売上高は好調でした。
これに伴い
営業利益は伸長しました。

主な機能：増粘、分散、乳化

売上高： 35億47百万円 +1.6%
営業利益： 1億72百万円 +5.2%

(単位：百万円)



飼料用途



やや低迷
第一工業製薬

化粧品用途



やや低迷

食品用途



好調

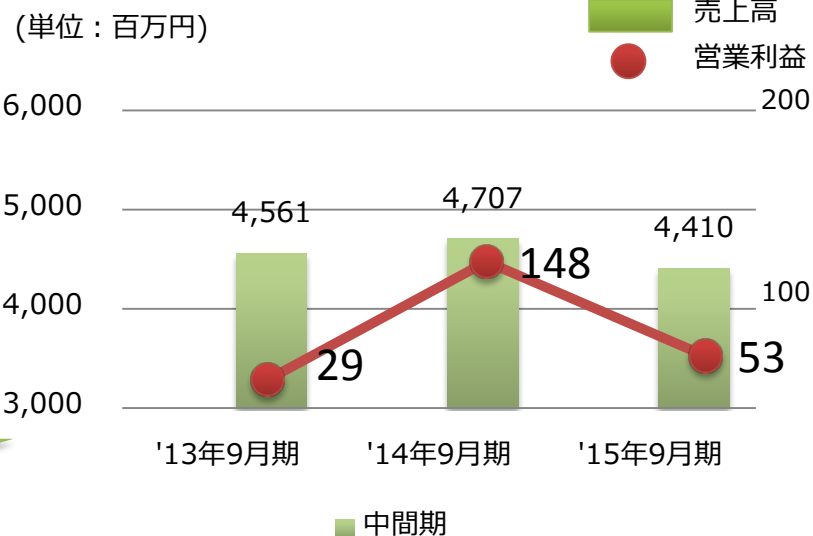
連結

塗料、接着剤、土木・建築材料、電気絶縁材料など
ウレタン用原料を提供している事業です。

ナフサ下落の影響で
売上高・営業利益は
低迷しました。

主な機能：接着、絶縁、止水

売上高： 44億10百万円 Δ 6.3%
営業利益： 53百万円 Δ 64.1%



建築用途



低迷
第一工業製薬

土木用途



低迷

合成潤滑油用途



伸長

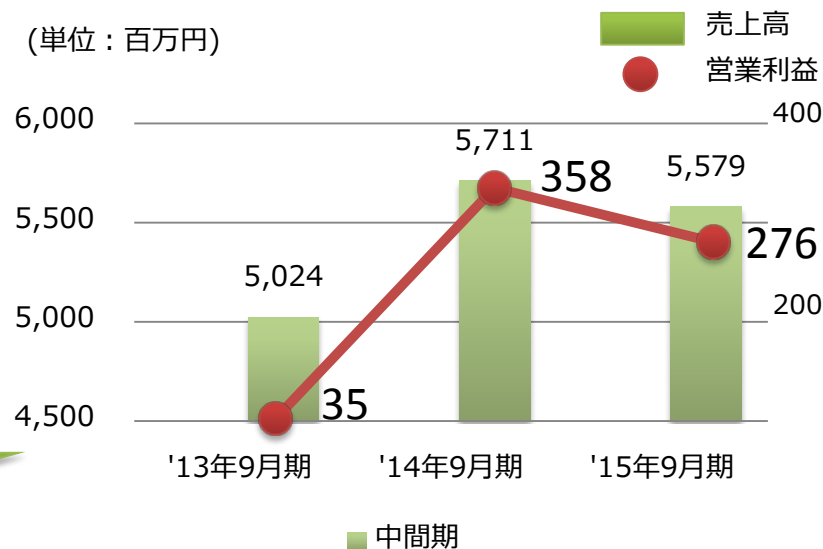
連結

家電や生活の必需品用途に、難燃剤や光硬化樹脂、ポリウレタン水分散体などの製品を提供している事業です。


売上高、営業利益は
やや低迷しました。

主な機能：難燃化、表面コート

売上高： 55億79百万円 △ 2.3%
営業利益： 2億76百万円 △22.8%



IT・電子材料用途



堅調

第一工業製薬

プラスチック用難燃剤用途



やや低調

電子材料用途



好調

連結

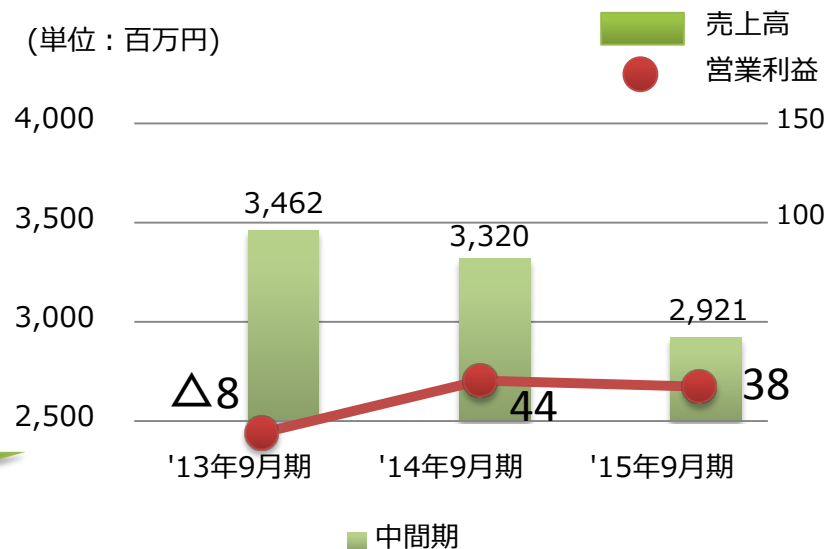
家電や電子部品用途に、セラミックス材料などを提供している事業です。

売上高・営業利益ともに
落ち込みました。

主な機能：高効率、精密化

売上高： 29億21百万円 \triangle 12%
営業利益： 38百万円 \triangle 14.2%

(単位：百万円)



セラミックス材料用途

太陽電池用途



伸長



顕著な
落ち込み

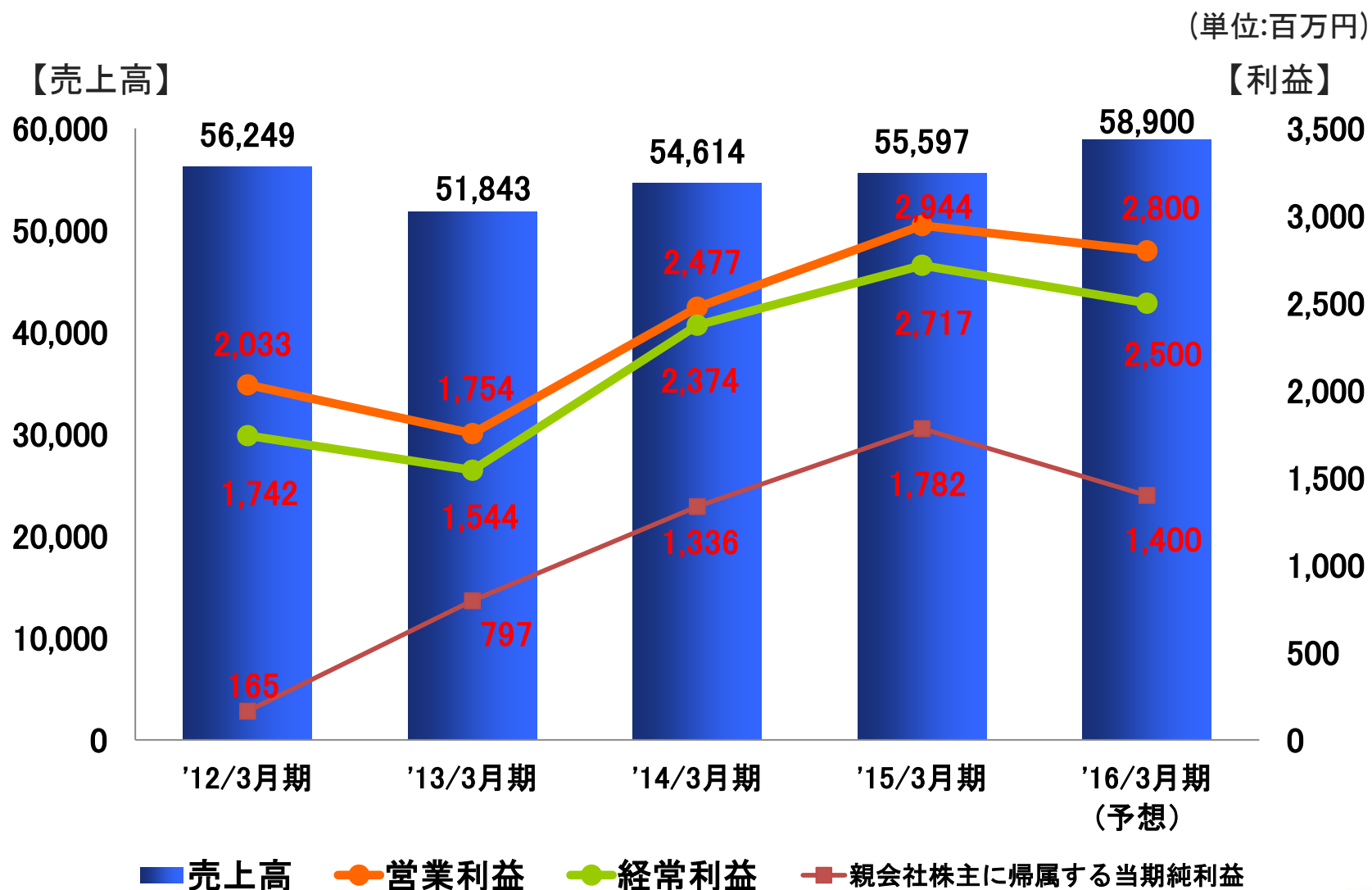


連結

(百万円)	'15年 3月末	'15年 9月末	前期末比 増減額	(百万円)	'15年 3月末	'15年 9月末	前期末比 増減額
流動資産	37,179	36,757	△422	負債	38,264	42,967	4,703
現預金	11,783	12,333	550	買掛債務	11,361	10,047	△1,314
売上債権	13,816	13,979	163	有利子負債	22,857	26,650	3,793
たな卸資産	9,331	8,082	△1,249	その他	4,045	6,269	2,224
その他	2,248	2,361	113	純資産	26,156	26,593	437
固定資産	27,241	32,803	5,562	株主資本	23,567	24,104	536
有形固定資産	21,458	27,223	5,764	その他の包括利益累計額	1,364	1,235	△128
無形固定資産	708	639	△68	新株予約権	11	9	△1
投資・その他の資産	5,074	4,940	△133	非支配株主持分	1,213	1,243	30
合計	64,420	69,561	5,140	合計	64,420	69,561	5,140

連結

(百万円)	'14年 4-9月	'15年 4-9月	対前年同期 増減額
営業活動によるキャッシュ・フロー	664	1,829	1,165
投資活動におけるキャッシュ・フロー	△ 1,569	△ 5,965	△ 4,395
フリー・キャッシュ・フロー	△ 905	△ 2,535	△ 1,630
財務活動によるキャッシュ・フロー	△ 126	3,072	3,198
現金及び現金同等物に係る換算差額	△ 33	13	46
現金及び現金同等物の増減	△ 1,064	△ 1,049	15
現金及び現金同等物の期末残高	8,125	10,733	2,608



**2015年7月21日
四日市第3コンビナート内
霞工場竣工式を実施**



玉串奉奠



テクニカルセンター

**敷地面積：10万平米
今年末までに本格稼動
マザー工場をめざす。**



この資料には、当社の現在の計画や業績見通しなどが含まれております。

それら将来の計画や予想数値などは、現在入手可能な情報をもとに、当社が計画、予測したものであります。

実際の業績などは、今後のさまざまな条件、要素によりこの計画などとは異なる場合があります、この資料はその実現を確約したり、保証するものではありません。

第一工業製薬株式会社 東京秘書IR室
TEL:03-3275-0654 E-mail:d-IR@dks-web.co.jp