

# 2014年3月期 決算説明資料

(証券コード 4461)

第150期 2013年4月1日～2014年3月31日

2014年5月12日

第一工業製薬株式会社

代表取締役 社長執行役員 大柳 雅利

業績の概要(前年同期比較)

単位:百万円

科 目	連		結	
	2013年3月期	2014年3月期	比 較	増減率
売 上 高	51,843	54,614	2,771	5.3%
営 業 利 益	1,754	2,477	723	41.2%
経 常 利 益	1,544	2,374	830	53.7%
当 期 純 利 益	797	1,336	540	67.7%

売 上 高 : 電子デバイス材料 低迷、ウレタン材料・機能材料 大幅伸長

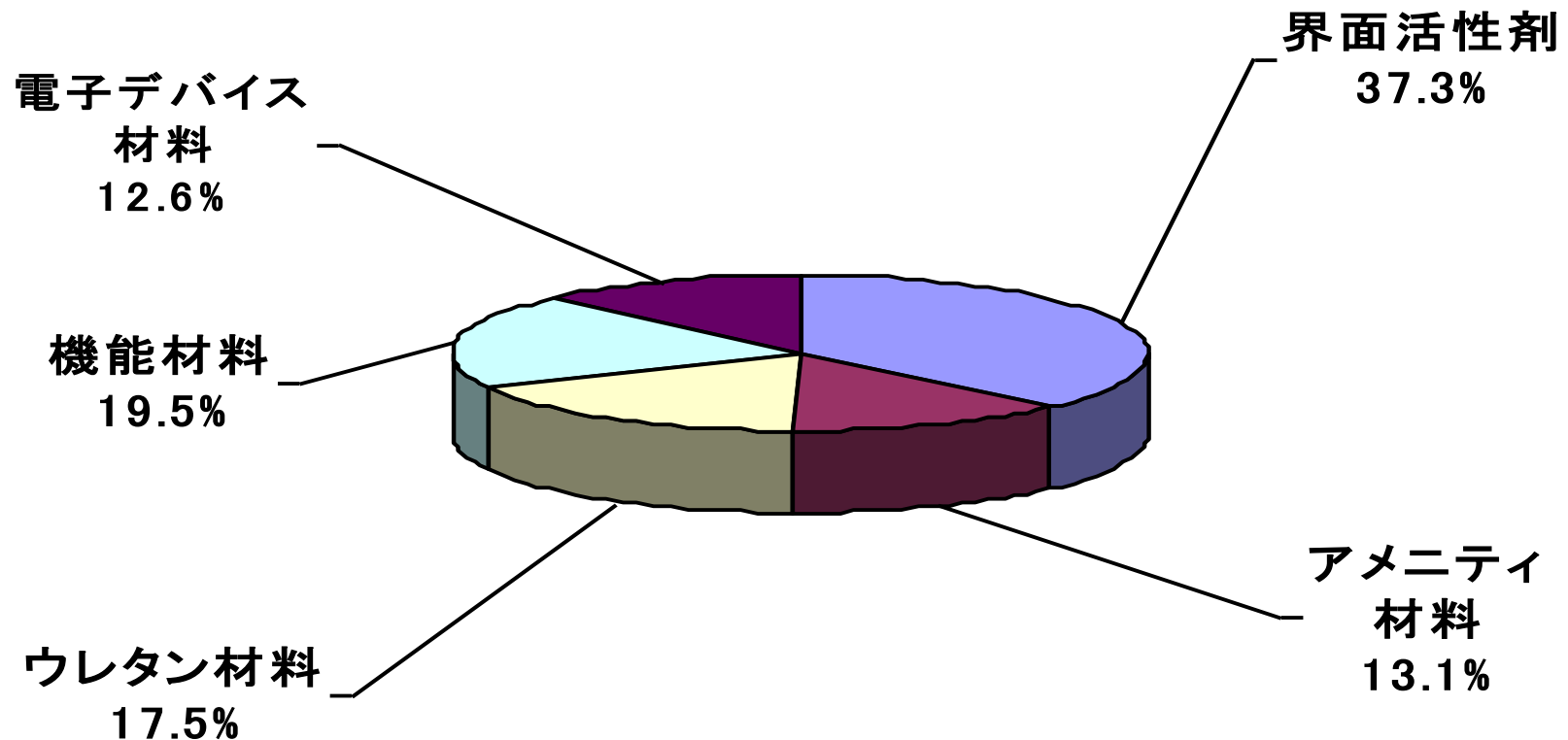
営 業 利 益 : 経費増加もコスト削減などにより 大幅増益

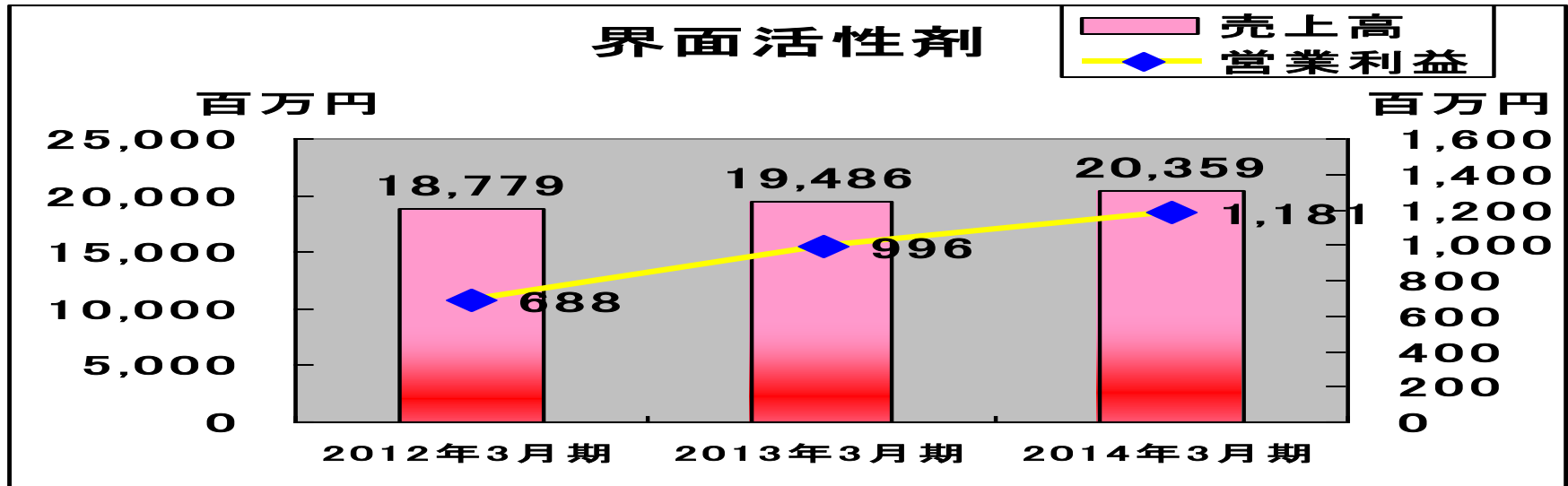
経 常 利 益 : 金融収支改善などにより 大幅増益

当 期 純 利 益 : 過去最高益達成

## セグメント別の業績

### 売上高構成比






売上高：総じて好調に推移

営業利益：コスト削減などで 18.5%増益

ゴム・プラスチック用途



石けん、洗剤用途



金属用途



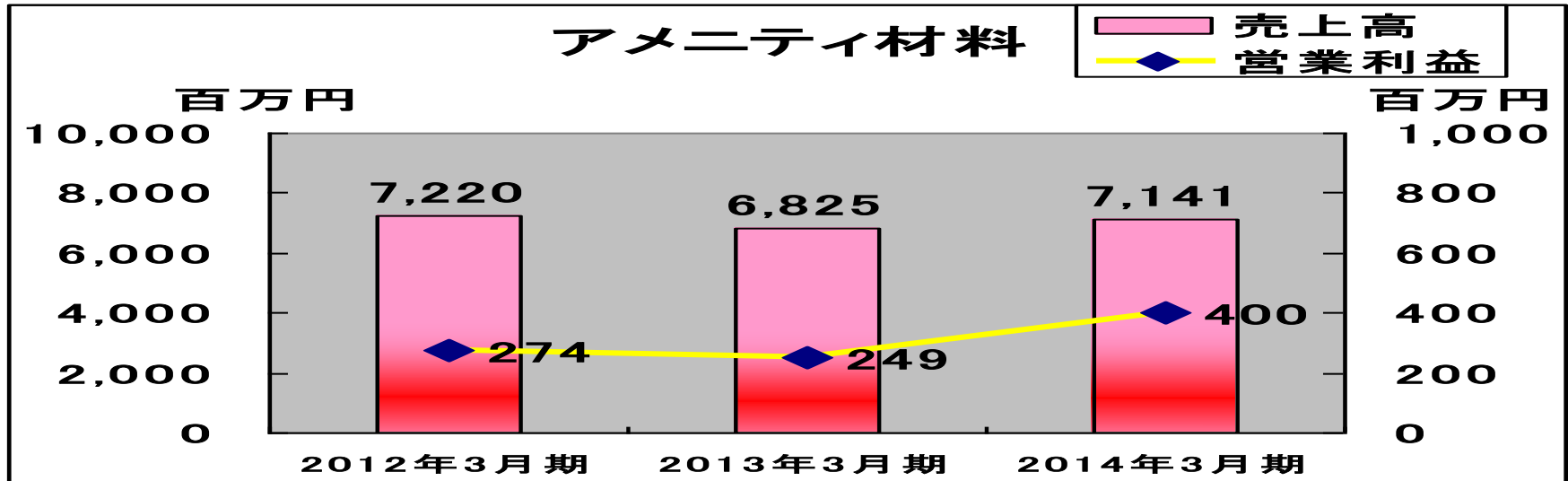
大きな落ち込み



顕著な伸長




伸長



**売上高：総じて好調に推移**


**営業利益：高付加価値品大幅伸長し 60.8%大幅増益**

飼料用途



やや低迷

化粧品用途

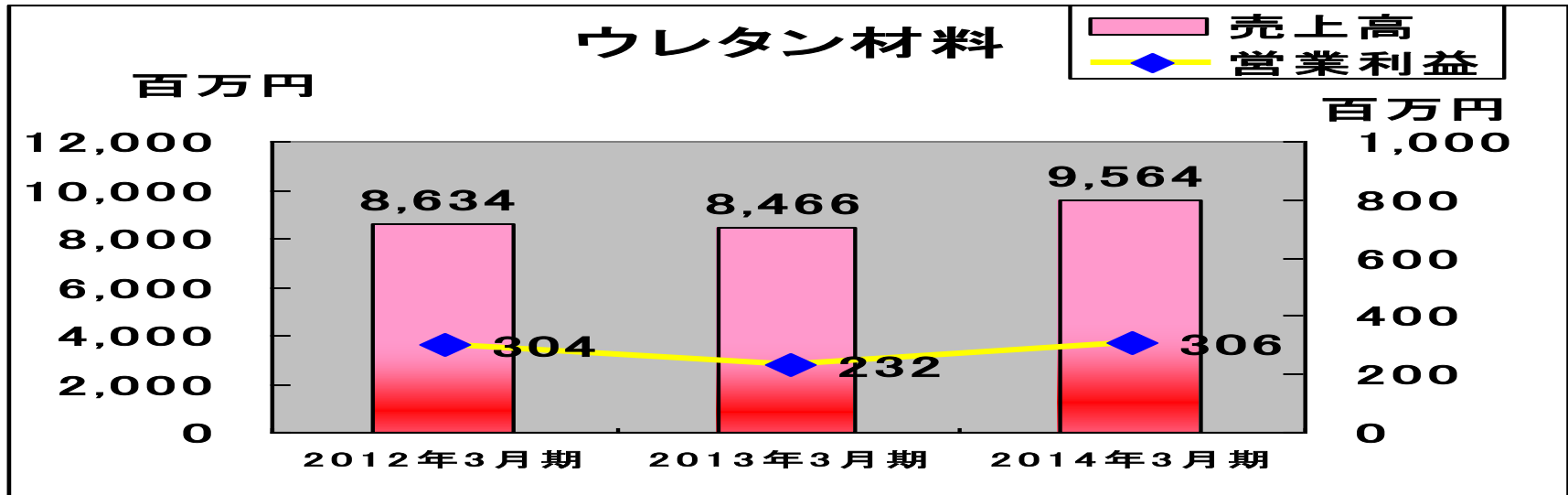


堅調

食品用途



大幅に伸長



売上高：総じて大幅に伸長

営業利益：売上高大幅伸長により 32.1%大幅増益

土木・建築用途

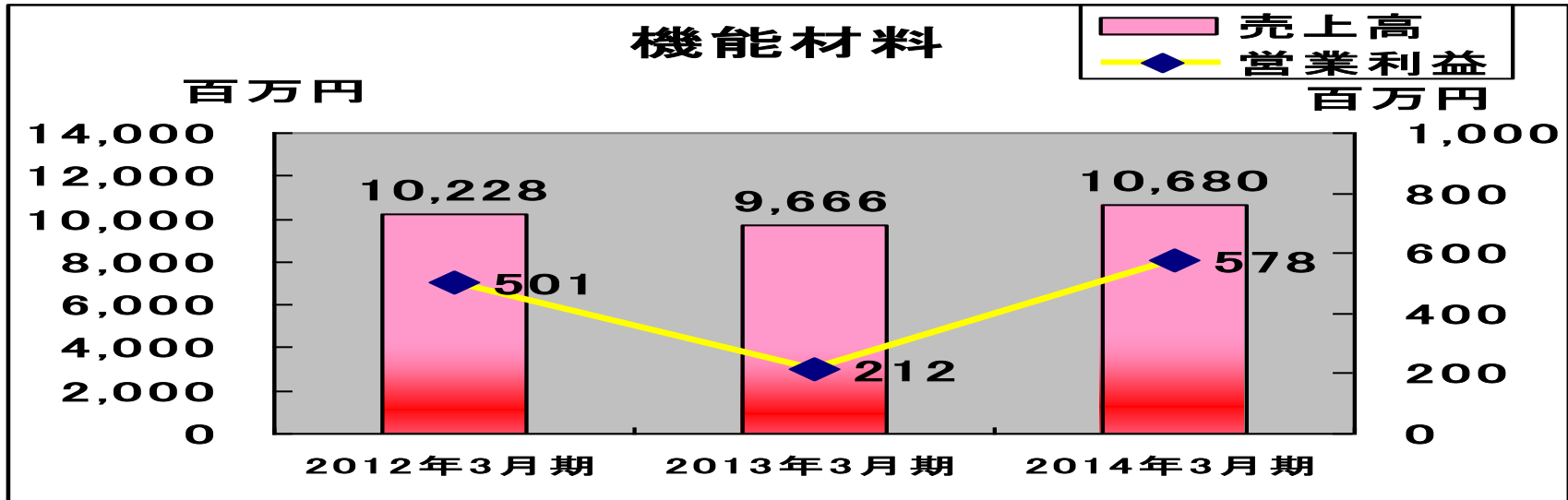


大幅な伸長

ゴム・プラスチック用途



やや低迷



売上高：総じて大幅に伸長

営業利益：コスト削減などで 172.4% 大幅増益

光硬化樹脂用材料



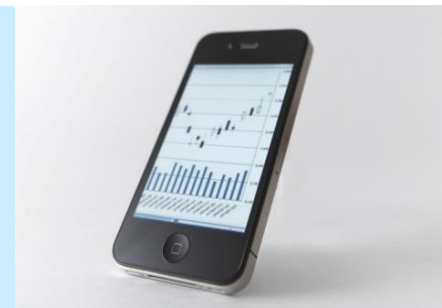
伸長

臭素系難燃剤

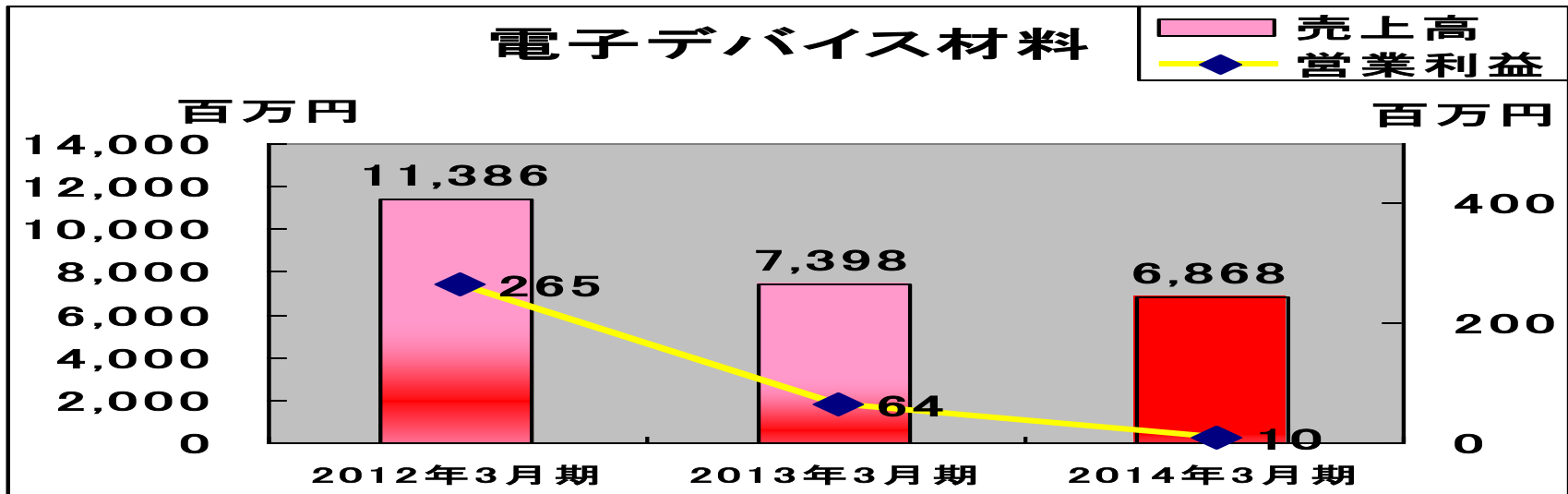


顕著な伸長

水系ウレタン樹脂



伸長



**売上高：総じて低迷**


**営業利益：営業経費かさみ 83.4%大幅減益**

射出成形用ペレット



好調

太陽電池用途



顕著な落ち込み



## 比較貸借対照表

単位：百万円

科 目	2013年3月	2014年3月	比較	科 目	2013年3月	2014年3月	比較
流動資産	30,661	33,215	2,554	負債	37,215	37,683	468
現 預 金	6,782	9,200	2,418	買 掛 債 務	11,174	11,489	315
売 上 債 権	13,717	13,960	243	有 利 子 負 債	20,665	21,779	1,114
た な 卸 資 産	8,348	8,122	△ 226	そ の 他	5,376	4,415	△ 961
そ の 他	1,814	1,933	119	純資産	18,200	19,886	1,686
固定資産	24,754	24,354	△ 400	株 主 資 本	17,384	18,430	1,046
有 形 固 定 資 産	20,411	19,891	△ 520	その他の包括利益累計額	△ 128	357	485
無 形 固 定 資 産	473	453	△ 20	新 株 予 約 権	16	15	△ 1
投 資・その他の資産	3,870	4,009	139	少 数 株 主 持 分	927	1,083	156
合 計	55,416	57,570	2,154	合 計	55,416	57,570	2,154

## キャッシュ・フロー計算書

単位：百万円

	2013年3月	2014年3月	比較
営業活動によるキャッシュ・フロー	2,477	3,553	1,076
投資活動によるキャッシュ・フロー	△ 3,548	△ 1,793	1,755
財務活動によるキャッシュ・フロー	2,239	533	△ 1,706
現金及び現金同等物に係る換算差額	69	123	54
現金及び現金同等物の増減	1,237	2,417	1,180
現金及び現金同等物の期末残高	6,772	9,190	2,417

## 連結の業績推移及び予想

