

2024年3月期 第3四半期 決算説明資料

2024年1月30日



証券コード：4461（東証プライム）
第一工業製薬株式会社

本日のアジェンダ



- 1. 2024年3月期 第3四半期 連結決算** **P.3**
- 2. 2024年3月期 通期 業績見通し** **P.16**

1. 2024年3月期 第3四半期 連結決算

連結 業績の概要（前期比較）



減収減益：販売の落ち込みに加え、原材料価格の高騰が利益を圧迫

(単位：百万円)

| | 23/3月期 3 Q(4-12月) | 24/3月期 3 Q(4-12月) | 前期比増減 | |
|----------------------|----------------------|----------------------|---------|---------|
| | | | 金額 | 増減率 |
| 売上高 | 49,098 | 45,634 | △ 3,464 | △ 7.1% |
| 営業利益 | 988 | 529 | △ 458 | △ 46.4% |
| 経常利益 | 1,079 | 556 | △ 522 | △ 48.4% |
| 親会社株主に帰属する 四半期純利益 | △ 395 | 299 | 694 | - |

減収  売上高：海外向け難燃剤が大きく落ち込む

減益  営業利益：原材料価格の高騰による収益性低下

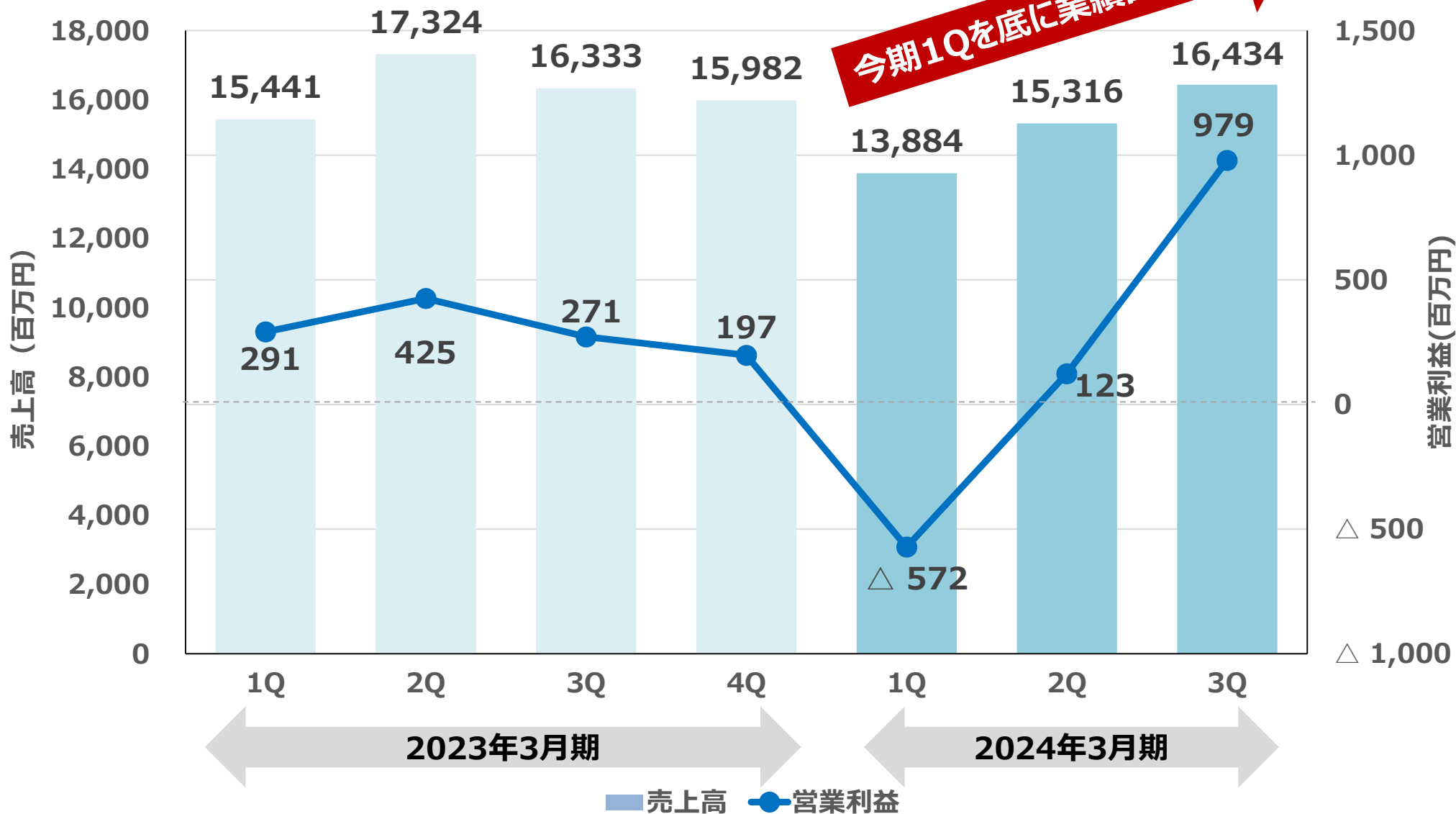
増収増益：市況の回復、価格改定及び経費削減による収益性改善

(単位：百万円)

| | 24/3月期 1Q(4-6月) | 24/3月期 2Q(7-9月) | 24/3月期 3Q(10-12月) |
|----------------------|--------------------|--------------------|----------------------|
| 売上高 | 13,884 | 15,316 | 16,434 |
| 営業利益 | △ 572 | 123 | 979 |
| 経常利益 | △ 557 | 178 | 935 |
| 親会社株主に帰属する 四半期純利益 | △ 477 | △ 0 | 778 |

増収  **売上高**：市況回復による需要増加、価格転嫁の進捗

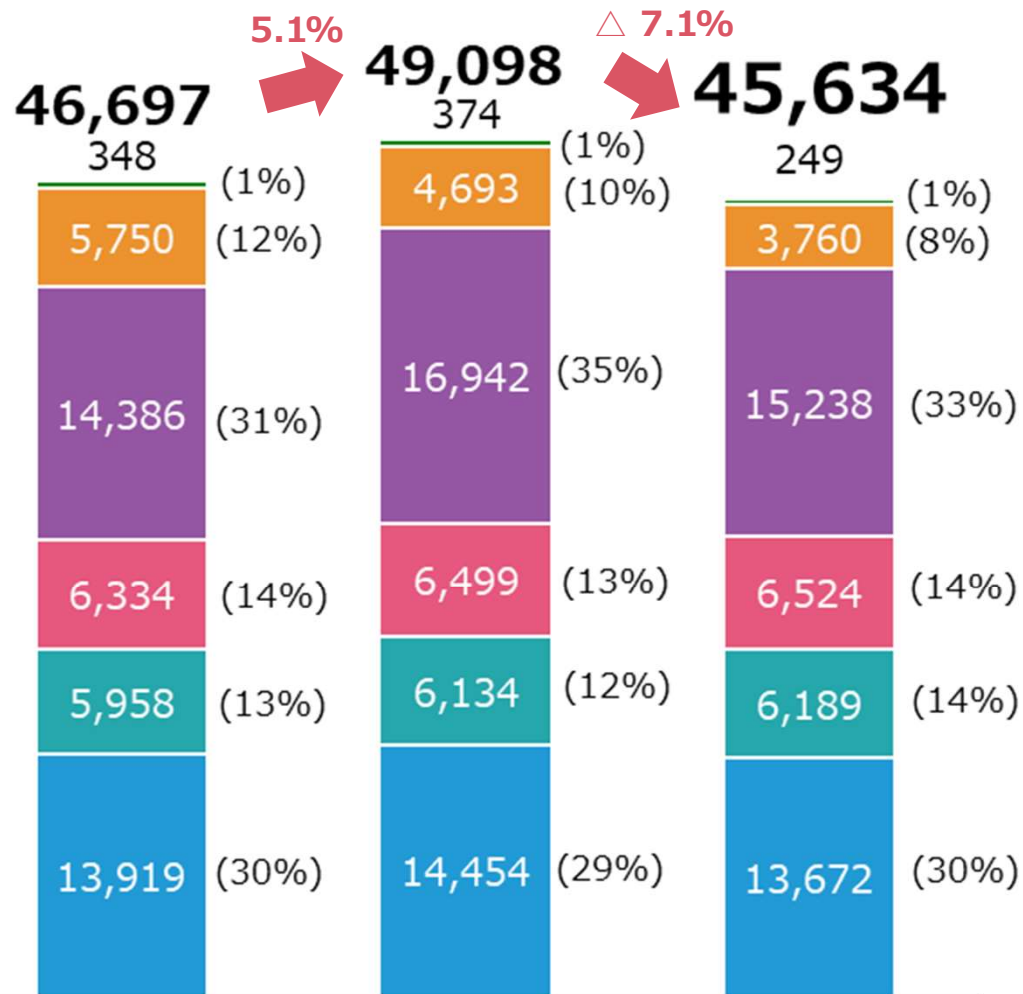
増益  **営業利益**：価格改定及び経費削減による収益性改善



連結 セグメント別構成比の推移



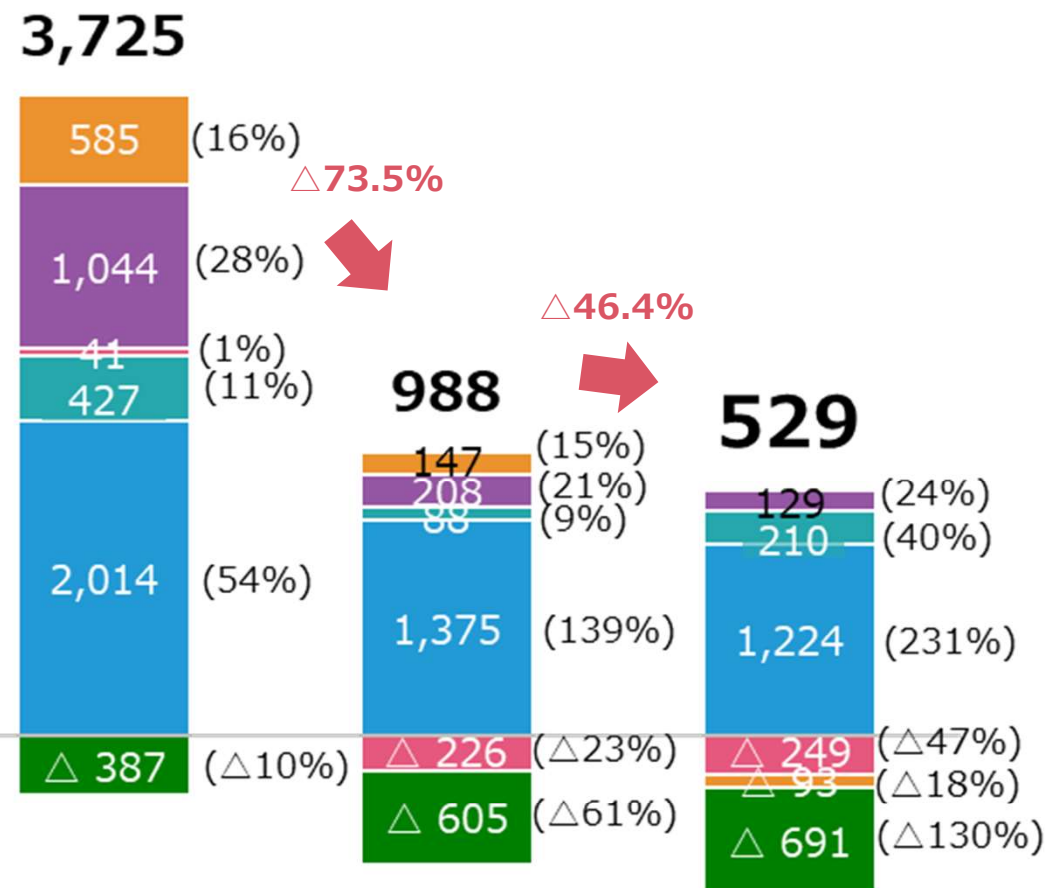
売上高



営業利益

() : 構成比

(百万円)



22/3月期
第3Q累計

23/3月期
第3Q累計

24/3月期
第3Q累計

22/3月期
第3Q累計

23/3月期
第3Q累計

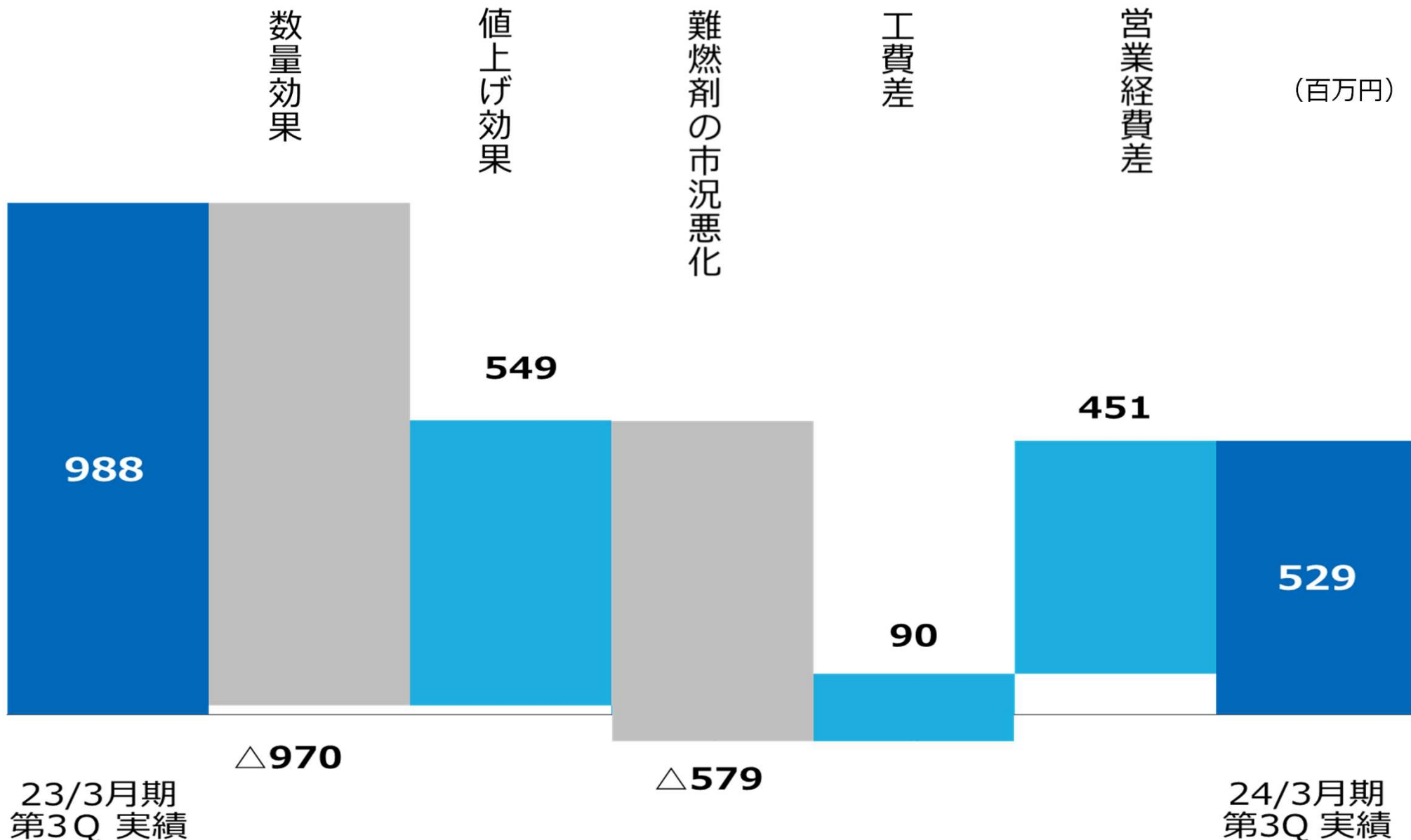
24/3月期
第3Q累計

■ 界面活性剤 ■ アメニティ材料 ■ ウレタン材料 ■ 機能材料 ■ 電子デバイス材料 ■ ライフサイエンス

2024年3月期 第3四半期営業利益増減分析





- * 販売数量減少
- * 原材料価格の高騰による値上げ活動
- * 難燃剤の市況悪化による影響額
- * 工場稼働率の改善による経費圧縮
- * 販売活動及び研究開発費などの経費削減



連結 セグメント業績 界面活性剤

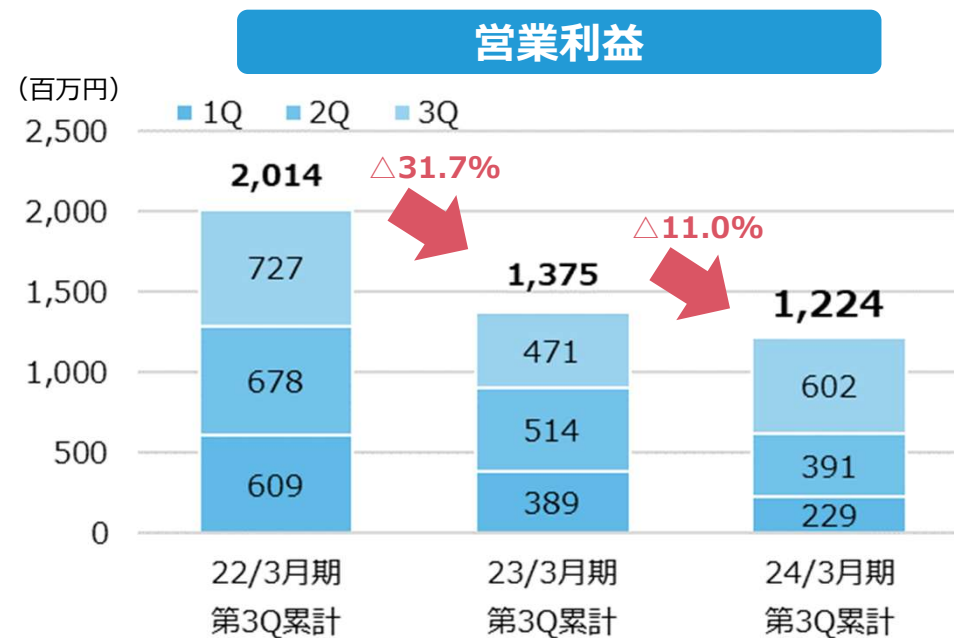
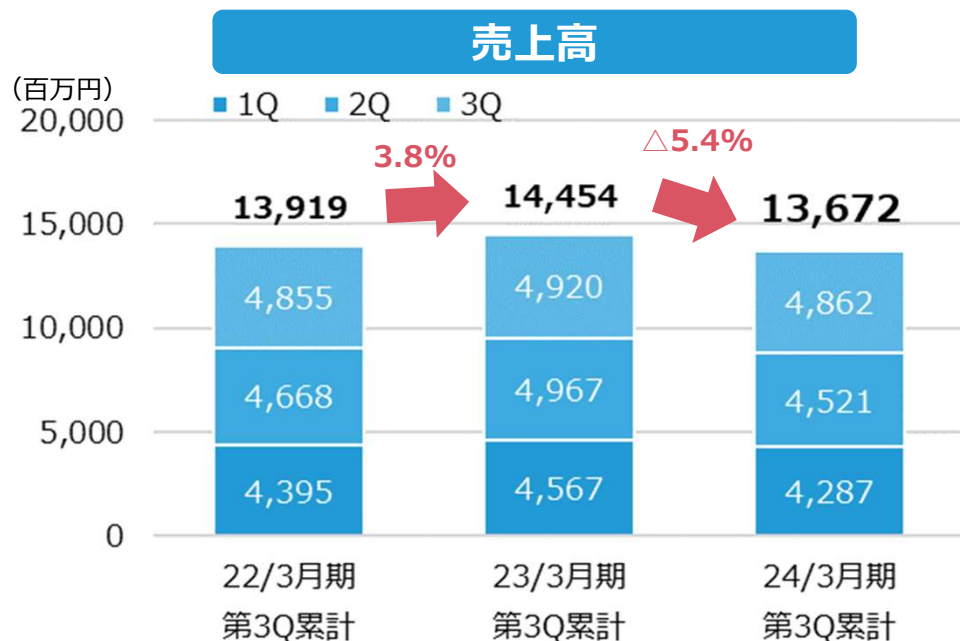
マークの見方：凡例

売上高 

営業利益 



1909年の創業以来、高機能界面活性剤を提供している事業です。



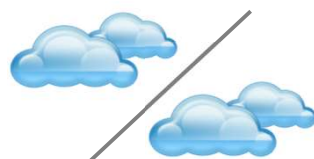
売上高：総じて低調に推移

- 塗料・色材用途、ゴム・プラスチック：堅調に推移
- IT・電子材料：低調に推移
- 石けん・洗剤用途：大きく落ち込む


営業利益：減益

- 売上高の落ち込み
- 原材料価格の高騰による影響

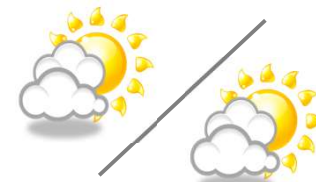
IT・電子材料用途



石けん・洗剤用途



塗料・色材



連結 セグメント業績 アメニティ材料

マークの見方：凡例

売上高

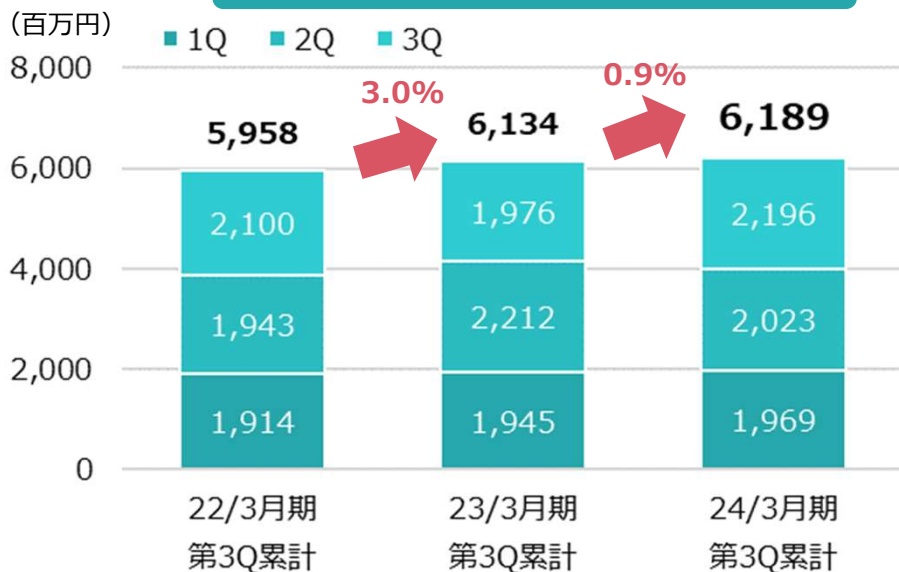


営業利益

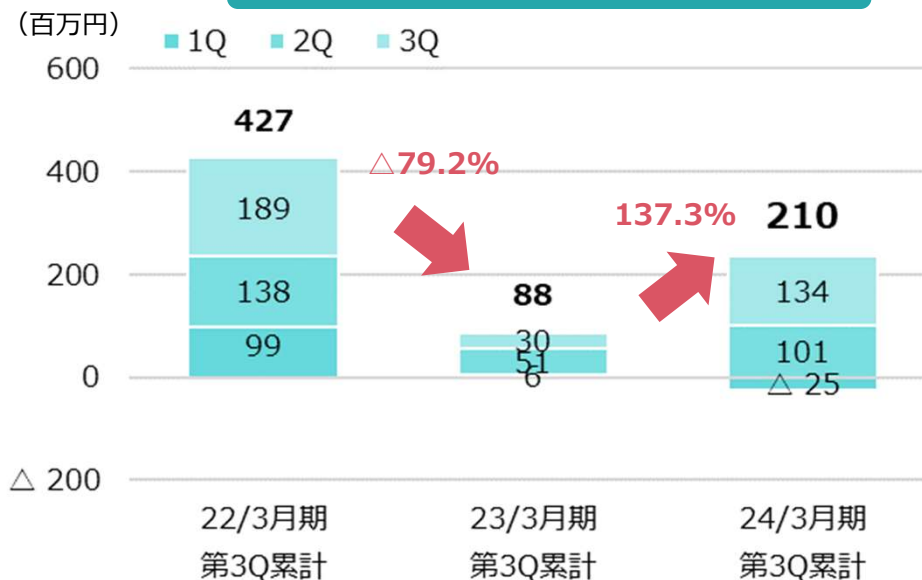


生活環境において快適性を求める材料や周辺応用技術を提供している事業です。

売上高



営業利益




売上高：総じて低調に推移

- 食品用途、香粧品用途：シヨ糖脂肪酸エステルは堅調に推移
- I化粧品・環境用途：セルロース系高分子材料は低調に推移


営業利益：増益

- 営業経費の削減


香粧品用途



食品用途



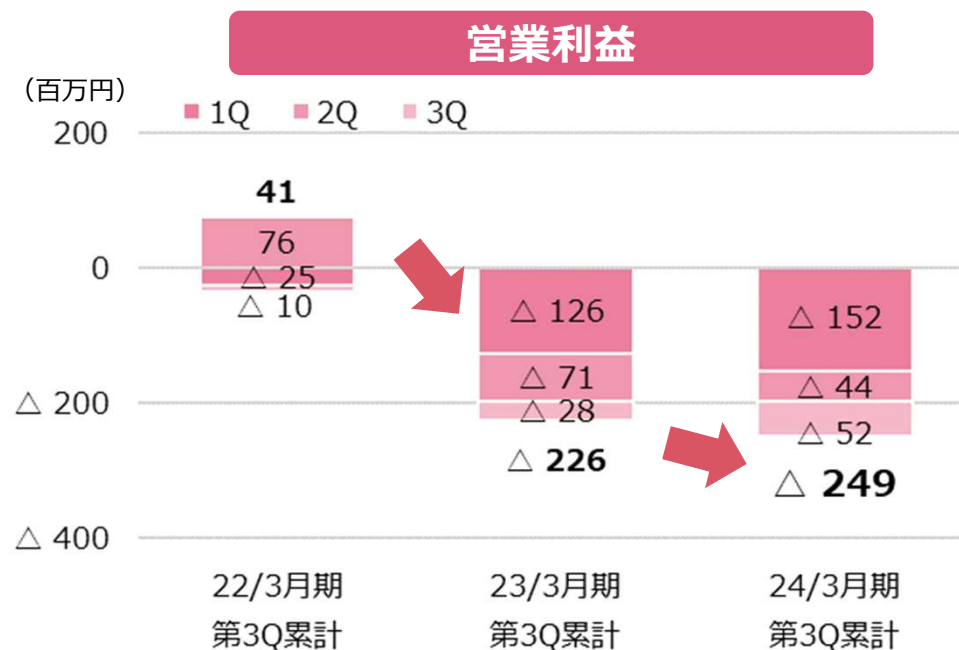
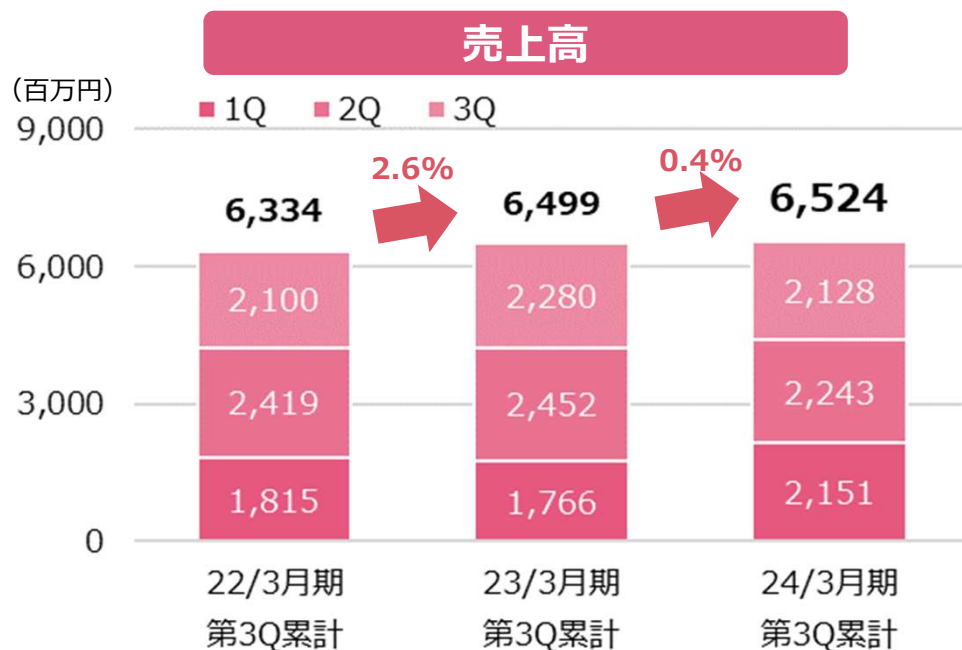
エネルギー用途





連結 セグメント業績 ウレタン材料

土木・建築材料、塗料、接着剤、電気絶縁材料などウレタン用原料を提供している事業です。




売上高：総じて堅調に推移

- IT・電子材料用途：堅調に推移
- 土木薬剤用途：大幅に伸長
- 合成潤滑油：大きく落ち込む


営業利益：営業損失

- 原材料価格の高騰による影響


IT・電子材料用途



土木用薬剤:岩盤固結



合成潤滑油

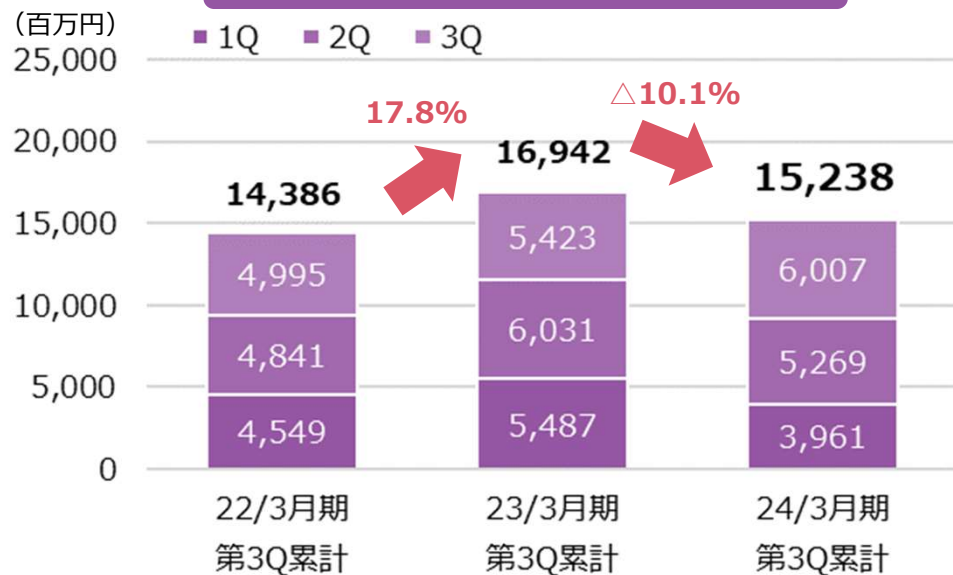




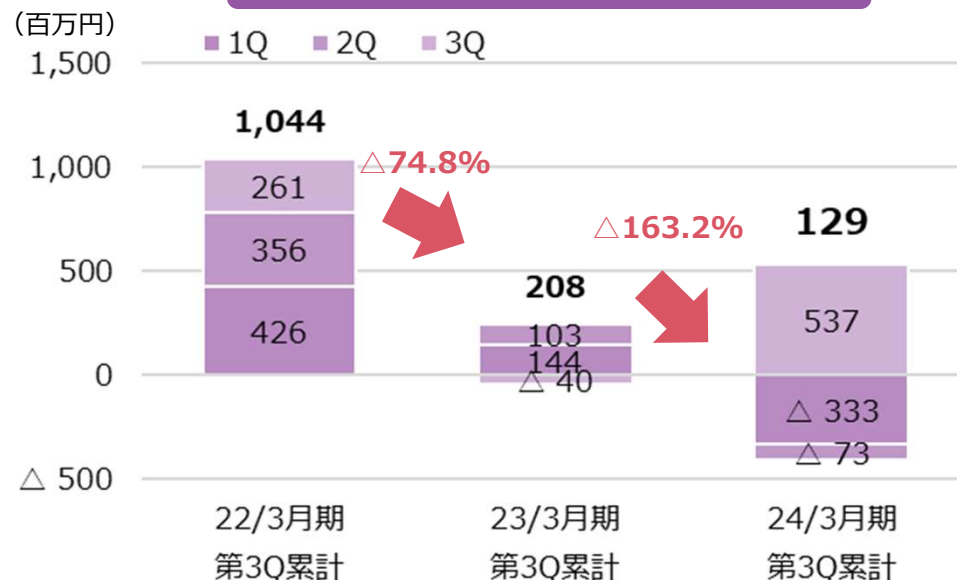
連結 セグメント業績 機能材料

家電製品や生活の必需品用途に、難燃剤、光硬化樹脂や水系ウレタン樹脂などの製品を提供している事業です。

売上高



営業利益




売上高：総じて大きく落ち込む

- 電子材料用途：大幅に伸長
- ゴム・プラスチック用途：難燃剤は国内・海外共に大きく落ち込む

営業利益：減益

- 売上高の大幅な落ち込み

電子材料用途



プラスチック用難燃剤



連結 セグメント業績 電子デバイス材料

マークの見方：凡例

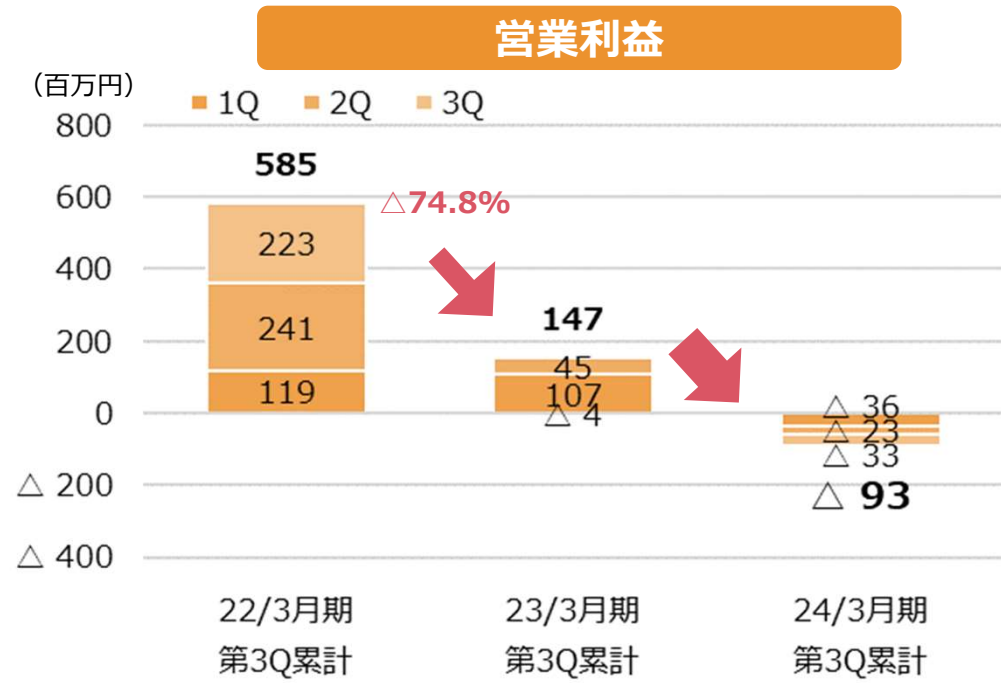
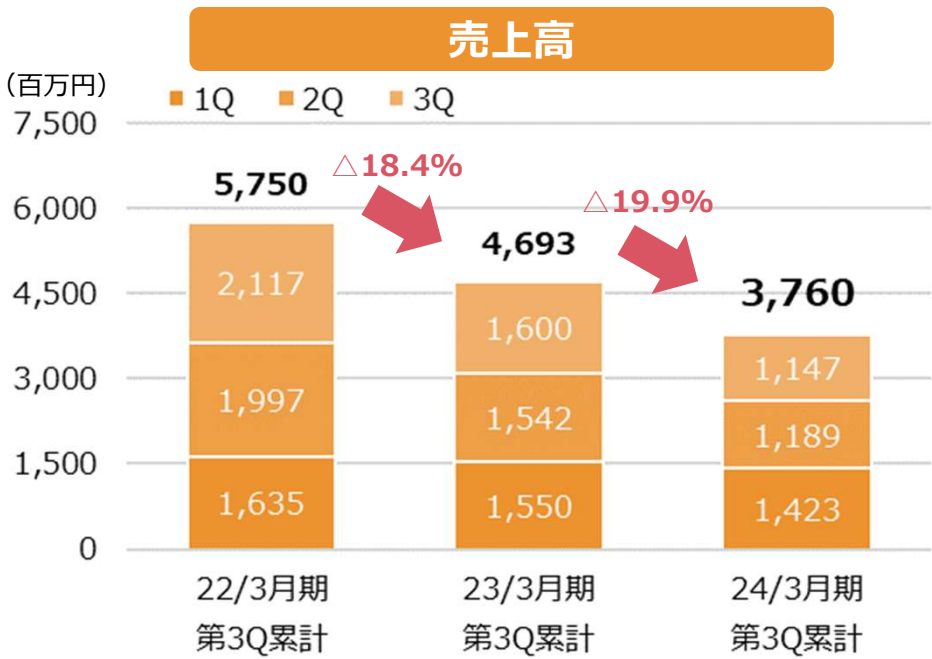
売上高



営業利益



家電や電子部品用途に、セラミックス材料などを提供している事業です。



売上高：総じて大きく落ち込む

- 太陽電池用途：導電性ペーストは大きく落ち込む
- ディ스플레이用途：イオン液体は堅調に推移

営業利益：営業損失

- 売上高の大幅な落ち込み
- 営業経費の増加



連結 セグメント業績 ライフサイエンス

マークの見方：凡例

売上高

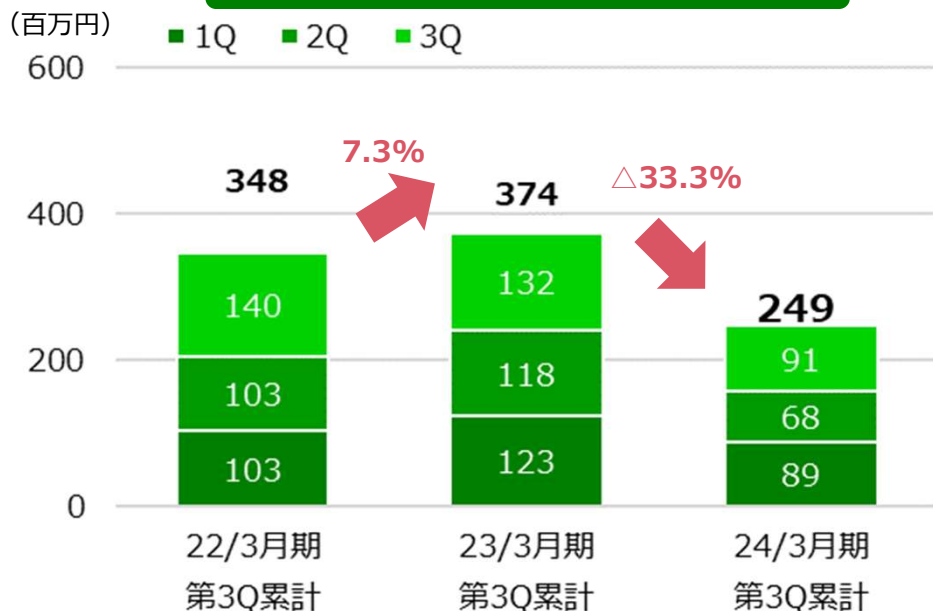


営業利益



天然由来の健康食品、天然物からの抽出・濃縮・粉末化の技術を提供している事業です。

売上高



営業利益



売上高：前期と比べ1億24百万円減少

- カイコ冬虫夏草：堅調に推移
- 健康食品等の受託事業：低調に推移

営業利益：営業損失

- 売上高の落ち込み
- 研究開発費が先行

冬虫夏草



健康食品等の受託事業



(単位：百万円)

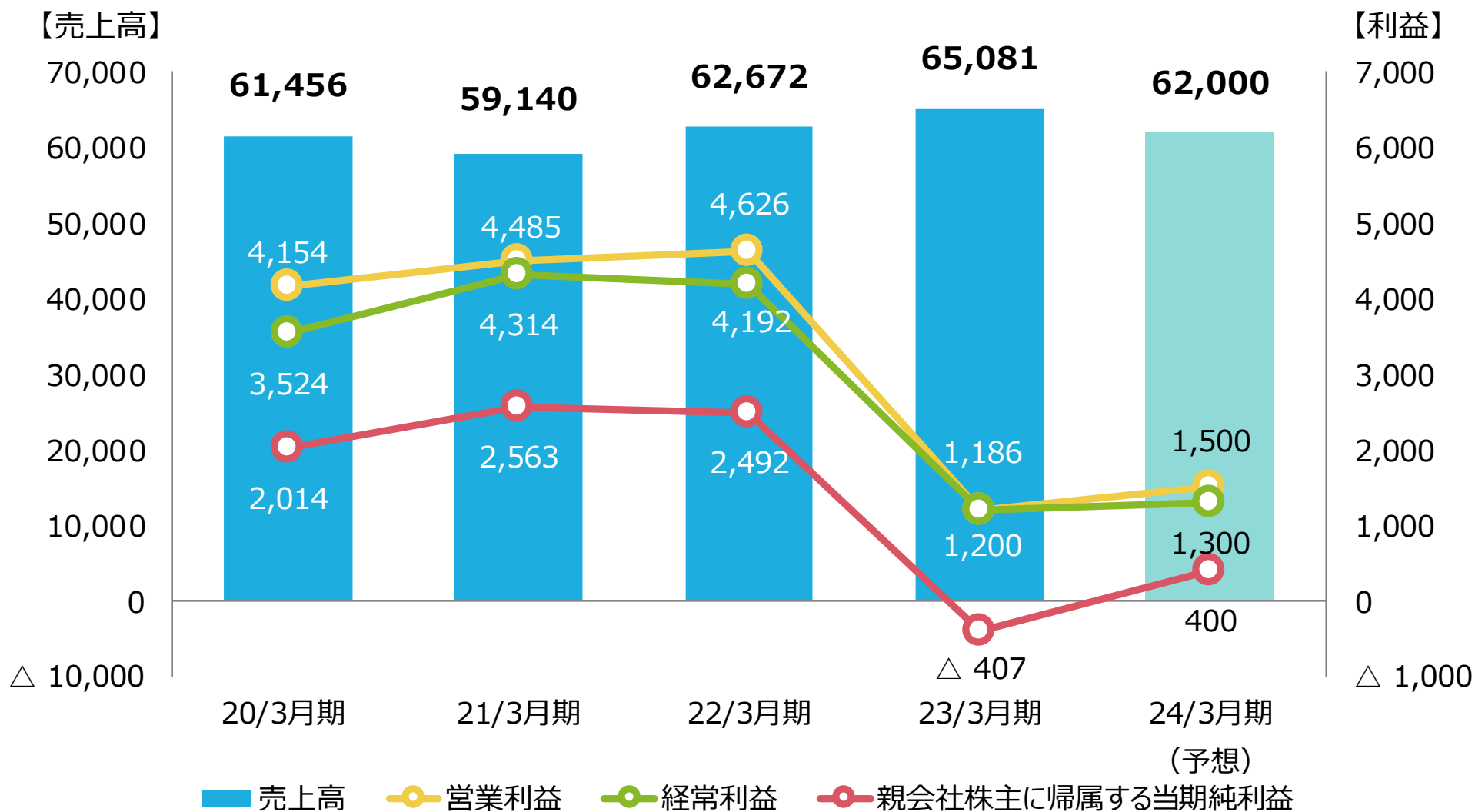
| | 2023年 3月末 | 2023年 12月末 | 増減額 | | 2023年 3月末 | 2023年 12月末 | 増減額 |
|-----------|--------------|---------------|---------|----------|--------------|---------------|-------|
| 流動資産 | 45,411 | 52,870 | 7,458 | 流動負債 | 20,639 | 24,138 | 3,498 |
| 現預金 | 9,128 | 15,078 | 5,949 | 仕入債務 | 10,351 | 11,916 | 1,564 |
| 売上債権 | 17,323 | 19,973 | 2,650 | 有利子負債 | 6,990 | 8,388 | 1,398 |
| 棚卸資産 | 16,637 | 14,566 | △ 2,070 | その他 | 3,297 | 3,832 | 535 |
| その他 | 2,322 | 3,250 | 928 | 固定負債 | 26,089 | 29,029 | 2,940 |
| 固定資産 | 39,614 | 39,790 | 176 | 有利子負債 | 25,479 | 28,284 | 2,805 |
| 有形固定資産 | 32,743 | 32,619 | △ 123 | その他 | 609 | 744 | 135 |
| 無形固定資産 | 341 | 313 | △ 27 | 負債合計 | 46,729 | 53,167 | 6,438 |
| 投資・その他の資産 | 6,529 | 6,857 | 327 | 純資産 | 38,296 | 39,493 | 1,196 |
| 合 計 | 85,025 | 92,661 | 7,635 | 負債・純資産合計 | 85,025 | 92,661 | 7,635 |






2. 2024年3月期 通期 業績見通し

連結 連結業績推移および予想



(単位：百万円)



| 分野 | 状況 | 2024年 3月期 |
|------------------|--|---|
| 自動車・二輪 | <ul style="list-style-type: none"> ・国内外ともに販売は好調に推移 |  |
| 情報通信 | <ul style="list-style-type: none"> ・ハイエンドサーバの需要は高く、さらなる拡大を見込む |  |
| インフラ (鉄道) | <ul style="list-style-type: none"> ・大型プロジェクトは計画より遅延も着実に進行 |  |
| ディスプレイ | <ul style="list-style-type: none"> ・テレビ、パソコンともに個人消費が停滞 ・スマートフォンは低調が続く |  |
| 家電・住宅建材 (難燃剤) | <ul style="list-style-type: none"> ・国内外ともに低調が続く ・難燃剤は、サプライチェーン上の在庫過多は解消されつつあり、底打ちから回復傾向にある |  |

具体的な対策

- ①需要増加への生産対応
- ②営業・研究活動の加速による次世代市場の開発
- ③原材料・エネルギーコストの価格転嫁

連結 セグメント別売上高予想



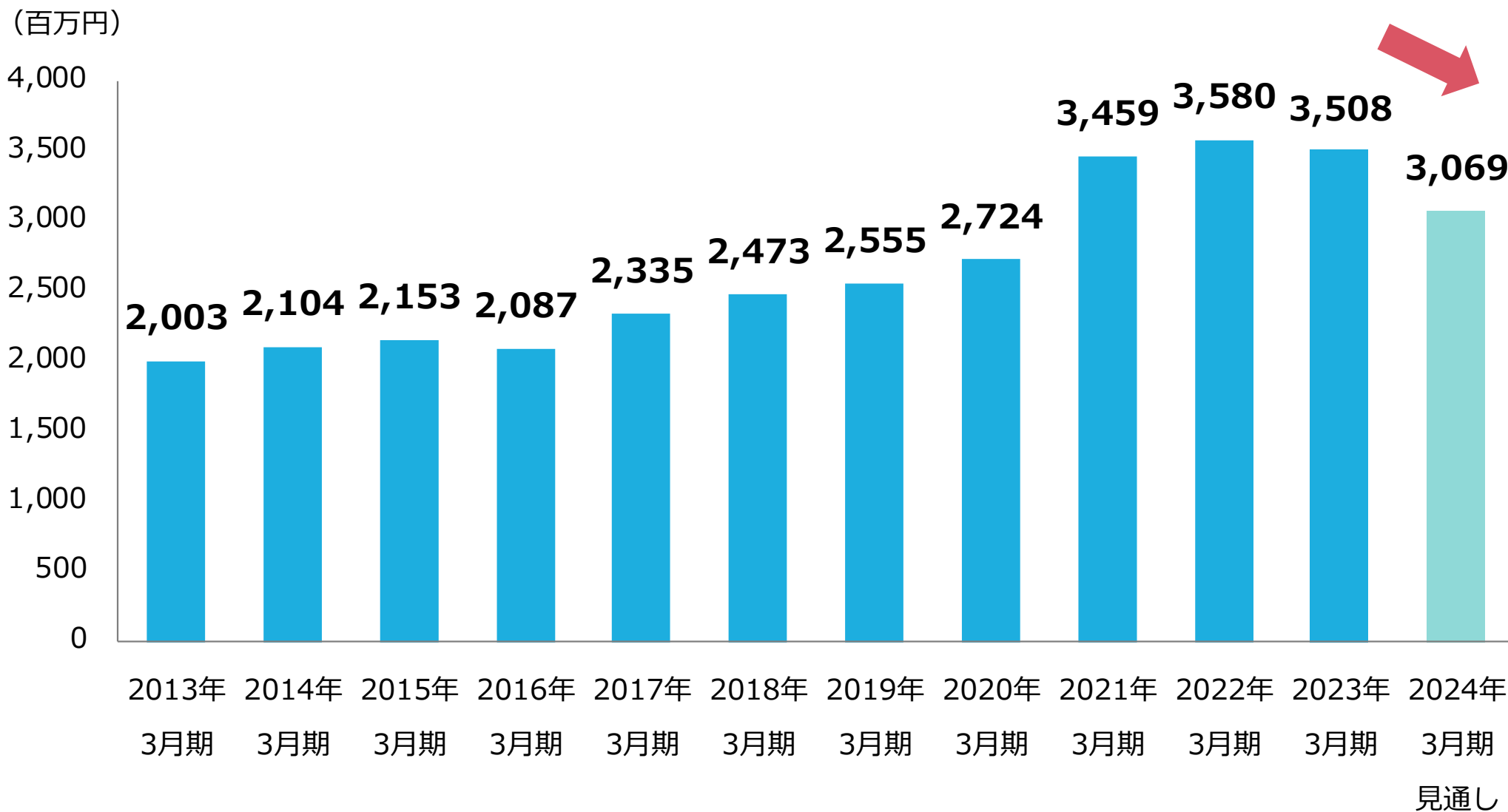
| セグメント 単位：百万円 | 2023年3月期（実績） | | | | | 2024年3月期（予想） | | | | | 前期比増減 | |
|-----------------|--------------|--------|--------|---------------|------------|--------------|------------|------------|---------------|------------|---------|------------|
| | 上半期 | 下半期 | | 通期 | 構成比 （%） | 上半期 （実績） | 下半期 | | 通期 （予想） | 構成比 （%） | 金額 | 増減率 （%） |
| | | 3Q | 4Q | | | | 3Q （実績） | 4Q （予想） | | | | |
| 界面活性剤 | 9,534 | 4,920 | 4,521 | 18,976 | 29 | 8,809 | 4,862 | 4,677 | 18,350 | 30 | △ 626 | △ 3 |
| アメニティ材料 | 4,158 | 1,976 | 1,945 | 8,079 | 12 | 3,993 | 2,196 | 1,810 | 8,000 | 13 | △ 79 | △ 1 |
| ウレタン材料 | 4,218 | 2,280 | 2,261 | 8,761 | 13 | 4,395 | 2,128 | 2,475 | 9,000 | 15 | 238 | 3 |
| 機能材料 | 11,518 | 5,423 | 5,632 | 22,574 | 35 | 9,231 | 6,007 | 6,061 | 21,300 | 34 | △ 1,274 | △ 6 |
| 電子デバイス材料 | 3,093 | 1,600 | 1,497 | 6,191 | 10 | 2,613 | 1,147 | 1,239 | 5,000 | 8 | △ 1,191 | △ 19 |
| ライフサイエンス | 242 | 132 | 123 | 497 | 1 | 157 | 91 | 100 | 350 | 1 | △ 147 | △ 30 |
| 合計 | 32,765 | 16,333 | 15,982 | 65,081 | 100 | 29,200 | 16,434 | 16,365 | 62,000 | 100 | △ 3,081 | △ 5 |

連結 セグメント別営業利益予想

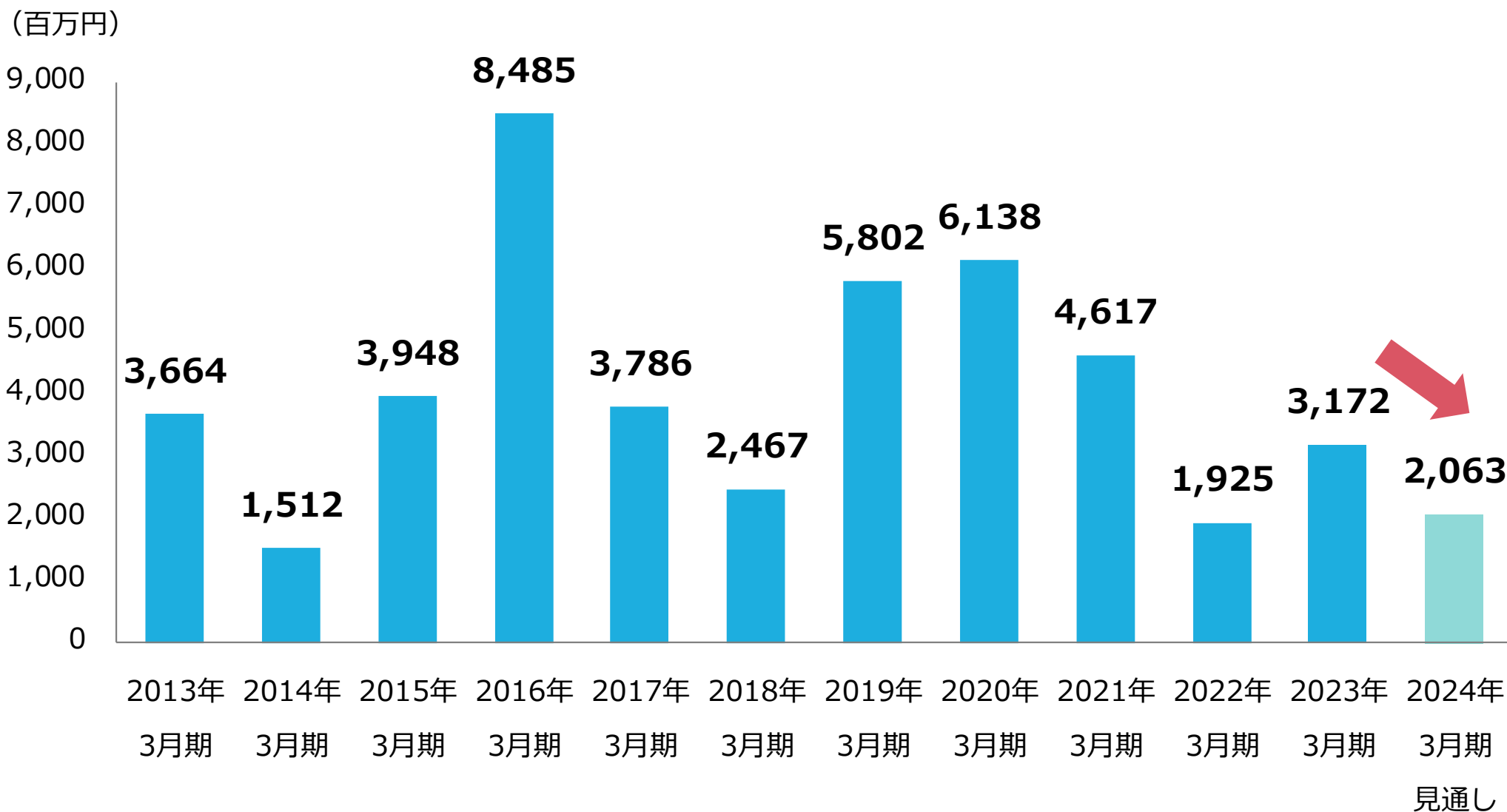


| セグメント 単位：百万円 | 2023年3月期（実績） | | | | | 2024年3月期（予想） | | | | | 前期比増減 | |
|-----------------|--------------|-------|-------|-------|------------|--------------|------------|------------|------------|------------|-------|------------|
| | 上半期 | 下半期 | | 通期 | 構成比 （%） | 上半期 （実績） | 下半期 | | 通期 （予想） | 構成比 （%） | 金額 | 増減率 （%） |
| | | 3Q | 4Q | | | | 3Q （実績） | 4Q （予想） | | | | |
| 界面活性剤 | 904 | 471 | 373 | 1,749 | 147 | 621 | 602 | 555 | 1,780 | 119 | 30 | 2 |
| アメニティ材料 | 58 | 30 | △ 90 | △ 1 | -0 | 75 | 134 | 129 | 340 | 23 | 341 | - |
| ウレタン材料 | △ 198 | △ 28 | △ 21 | △ 247 | -21 | △ 196 | △ 52 | △ 40 | △ 290 | -19 | △ 42 | - |
| 機能材料 | 248 | △ 40 | 73 | 281 | 24 | △ 407 | 537 | 540 | 670 | 45 | 388 | 138 |
| 電子デバイス材料 | 152 | △ 4 | △ 8 | 139 | 12 | △ 60 | △ 33 | △ 26 | △ 120 | -8 | △ 259 | - |
| ライフサイエンス | △ 448 | △ 157 | △ 129 | △ 734 | -62 | △ 482 | △ 208 | △ 188 | △ 880 | -59 | △ 145 | - |
| 合計 | 717 | 271 | 197 | 1,186 | 100 | △ 449 | 979 | 970 | 1,500 | 100 | 313 | 26 |

連結 減価償却費の推移



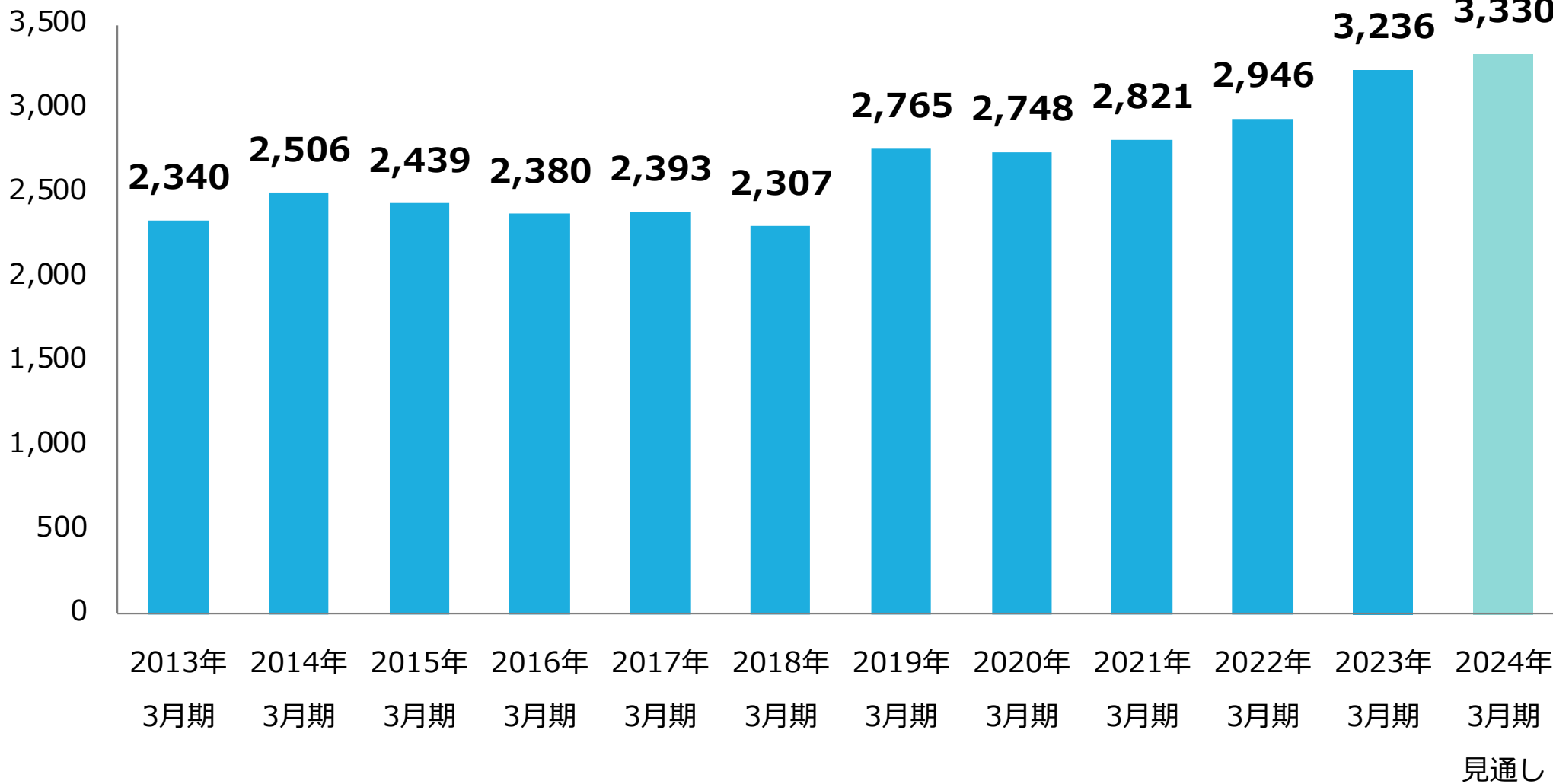
連結 設備投資額の推移



連結 研究開発費の推移



(百万円)



業績予想・事業計画に関する注意事項



この資料には、当社の現在の計画や業績見通しなどが含まれております。

それら将来の計画や予想数値などは、現在入手可能な情報をもとに、当社が計画、予測したものであります。

実際の業績などは、今後のさまざまな条件、要素によりこの計画などとは異なる場合があります、この資料はその実現を確約したり、保証するものではありません。

第一工業製薬株式会社

広報IR部 IRグループ

TEL: 03-3275-0654 E-mail: d-ir@dks-web.co.jp