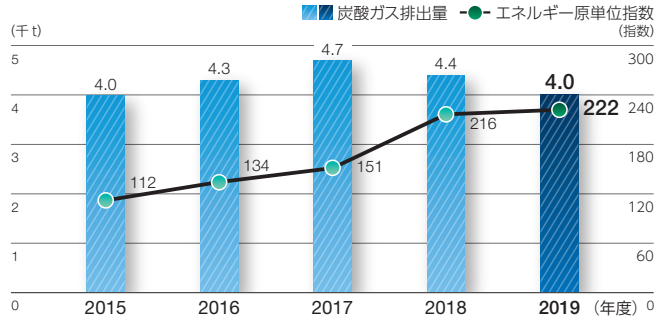


# 工場、四日市合成株式会社の環境負荷の推移

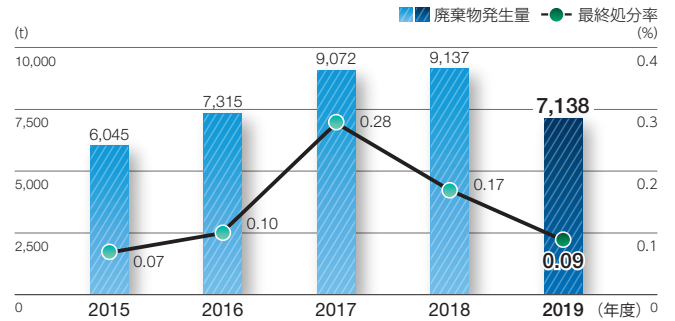
## 四日市工場

### 炭酸ガス排出量・エネルギー原単位の推移



※2015年度以降は、千歳地区と霞地区の合計値  
※エネルギー原単位指数は、2005年度を100とする

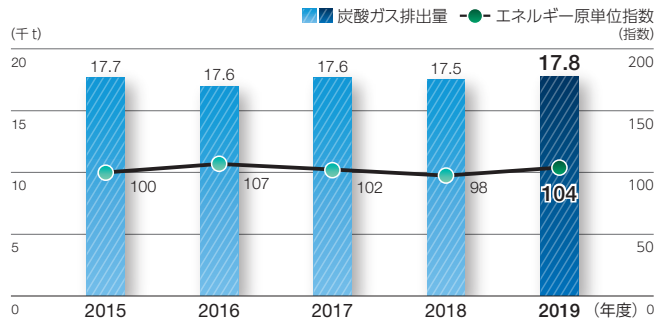
### 廃棄物発生量・最終処分率の推移



※2015年度以降は、千歳地区と霞地区の合計値

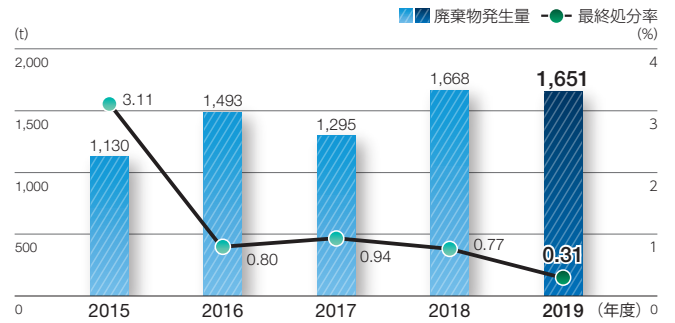
## 大瀧工場

### 炭酸ガス排出量・エネルギー原単位の推移



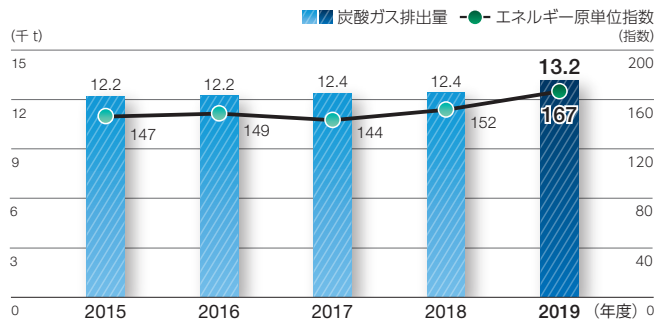
※エネルギー原単位指数は、2005年度を100とする

### 廃棄物発生量・最終処分率の推移



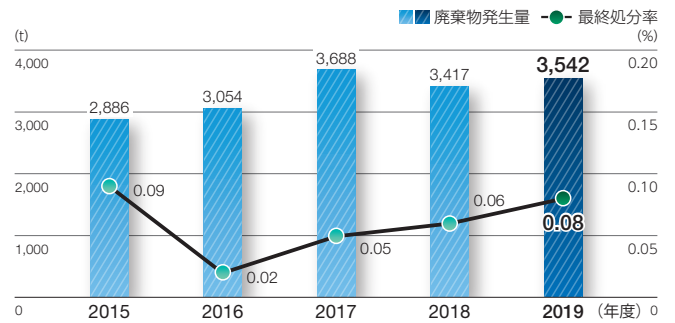
## 滋賀工場

### 炭酸ガス排出量・エネルギー原単位の推移



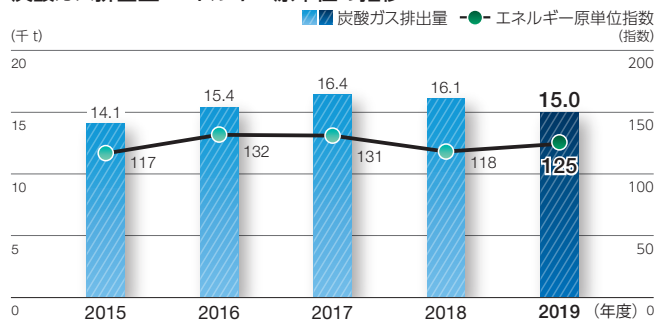
※エネルギー原単位指数は、2005年度を100とする

### 廃棄物発生量・最終処分率の推移



## 四日市合成株式会社

### 炭酸ガス排出量・エネルギー原単位の推移



※エネルギー原単位指数は、2005年度を100とする

### 廃棄物発生量・最終処分率の推移

